

# RAPORTUL ANUAL

## PRIVIND STAREA ECONOMICO-SOCIALĂ A JUDEȚULUI BRAȘOV

2020



## **CUPRINS**

### **Raportul anual privind starea economico-socială a județului Brașov pentru anul 2019 comparativ cu anul 2018**

#### **1. STAREA ECONOMICĂ**

- 1.1 Evoluția principalelor sectoare economice
  - (a) Industrie
  - (b) Agricultură
  - (c) Turism
  - (d) Transporturi
- 1.2 Amenajarea teritoriului, urbanism și locuințe, servicii publice și gospodărire comunală
  - (a) Urbanism și amenajarea teritoriului
  - (b) Locuințe
  - (c) Servicii publice de gospodărire comunală
- 1.3 Stadiul realizării programului de investiții
- 1.4 Comerț și protecția consumatorului

#### **2. STAREA SOCIALĂ**

- 2.1 Starea de sănătate și educație a populației
  - (a) Sănătate
  - (b) Educație
  - (c) Cultură
  - (d) Activitatea în domeniul tineretului și sportului
- 2.2 Combaterea sărăciei și somajului
- 2.3 Protecția mediului
- 2.4 Siguranța cetățeanului și nivelul de infracționalitate la nivelul județului
- 2.5 Protecția copilului și a persoanelor cu dizabilități
- 2.6 Relații externe, cooperare regională și transfrontalieră, programe și acțiuni cu finanțare externă

## STAREA ECONOMICĂ

### *Evoluția principalelor sectoare economice*

#### INDUSTRIE

##### Indicele producției industriale

În județul Brașov, în anul 2019 comparativ cu anul 2018 **indicele producției industriale** a crescut cu 2,2%.

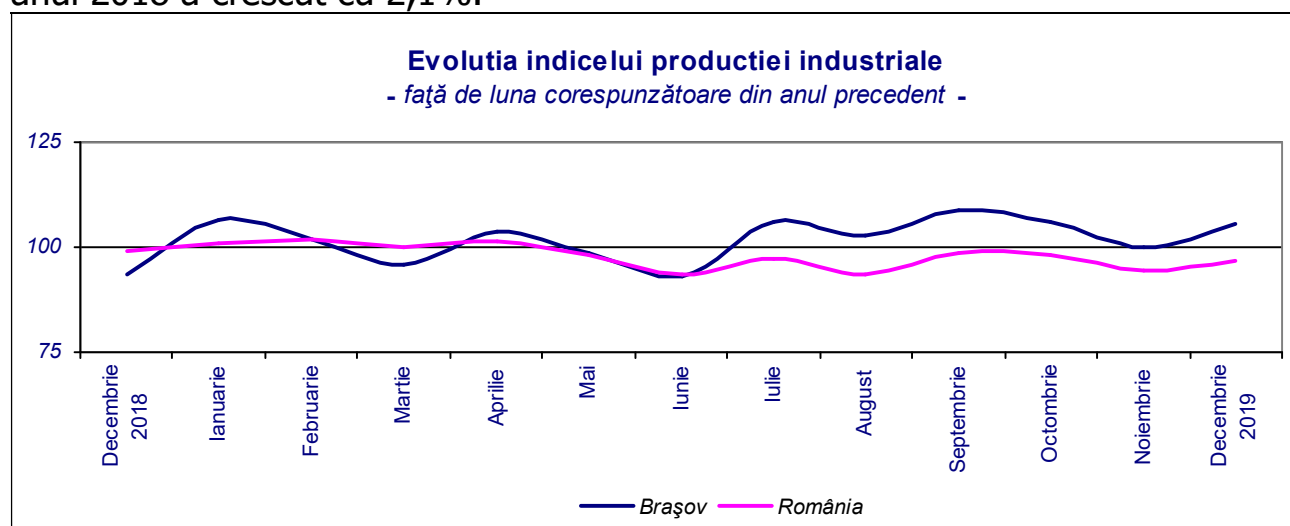
În anul 2019, comparativ cu anul 2018 s-au înregistrat **creșteri** în următoarele domenii de activitate:

Domeniu de activitate	Creștere %
Industria construcțiilor metalice și a produselor din metal, exclusiv mașini, utilaje și instalații	47,8
Alte activități industriale neclasificate în altă parte	43,5
Repararea, întreținerea și instalarea mașinilor și echipamentelor	21,9
Fabricarea hârtiei și a produselor din hârtie	18,4
Fabricarea calculatoarelor și a produselor electronice și optice	17,9
Fabricarea de mașini, utilaje și echipamente neclasificate în altă parte	12,7
Fabricarea substanțelor și a produselor chimice	12,7
Fabricarea echipamentelor electrice	10,7
Fabricarea produselor de cocserie și a produselor obținute din prelucrarea șteiului	9,2
Fabricarea altor produse din minerale nemetalice	8,8
Industria alimentară	8,5
Fabricarea autovehiculelor de transport rutier, a remorcilor și semiremorcilor	5,2
Fabricarea produselor din cauciuc și mase plastice	2,9

Scăderi în anul 2019 s-au înregistrat în următoarele domenii:

Domeniu de activitate	Scăderi %
Prelucrarea lemnului, fabricarea produselor din lemn și plută, cu excepția mobilei; fabricarea articolelor din paie și din alte materiale vegetale împletite	-66,8
Fabricarea de mobilă	-45,6
Fabricarea produselor textile	-22,5
Fabricarea articolelor de îmbrăcăminte	-14,4
Industria metalurgică	-11,8
Fabricarea băuturilor	-11,3
Tăbăcirea și finisarea pieilor; fabricarea articolelor de voiaj și marochinărie, harnașamentelor și încălțămintei; prepararea și vopsirea blănurilor	-7,3
Fabricarea produselor farmaceutice de baza și a preparatelor farmaceutice	-5,2
Producția și furnizarea de energie electrică și termică, gaze, apă caldă și aer condiționat	-5,1
Tipărire și reproducerea pe suporturi a înregistrărilor	-4,0
Fabricarea altor mijloace de transport	-2,8

Indicele productivității muncii în industrie în anul 2019 comparativ cu anul 2018 a crescut cu 2,1%.



Indicele valoric al cifrei de afaceri în anul 2019 a crescut cu 5,3% comparativ cu anul 2018.

Pe marile grupe industriale în **anul 2019**, comparativ cu anul 2018, s-au înregistrat creșteri în: industria bunurilor de folosință îndelungată (+48,2%), industria bunurilor intermediare (+11,3%), industria energetica (+5,2%), industria bunurilor de capital (+3,5%) și în industria bunurilor de uz curent (+1,4%).

**Creșteri** ale cifrei de afaceri în **anul 2019**, comparativ cu anul 2018, s-au înregistrat la:

Domeniu de activitate	Creșteri %
Fabricarea produselor farmaceutice de baza și a preparatelor farmaceutice	71,5
Industria construcțiilor metalice și a produselor din metal, exclusiv mașini, utilaje și instalații	58,3
Fabricarea altor produse din minerale nemetalice	34,8
Industria metalurgică	33,8
Tipărire și reproducerea pe suporti a înregistrărilor	22,9
Fabricarea substanțelor și a produselor chimice	17,9
Fabricarea hârtiei și a produselor din hârtie	16,1
Fabricarea produselor textile	13,7
Fabricarea de mașini, utilaje și echipamente neclasificate în altă parte	11,6
Fabricarea băuturilor	10,4
Repararea, întreținerea și instalarea mașinilor și echipamentelor	9,3
Fabricarea produselor de cocserie și a produselor obținute din prelucrarea țițeiului	5,2
Fabricarea de mobilă	3,4
Industria alimentară	3,4
Fabricarea autovehiculelor de transport rutier, a remorcilor și semiremorcilor	2,9
Fabricarea produselor din cauciuc și mase plastice	2,2
Alte activități industriale neclasificate în altă parte	1,1

**Scăderi** ale cifrei de afaceri în **anul 2019**, comparativ cu anul 2018, s-au înregistrat la:

<b>Domeniu de activitate</b>	<b>Scăderi %</b>
Prelucrarea lemnului, fabricarea produselor din lemn și plută, cu excepția mobilei; fabricarea articolelor din paie și din alte materiale vegetale împletite	-65,1
Fabricarea articolelor de îmbrăcăminte	-10,5
Tăbăcirea și finisarea pieilor; fabricarea articolelor de voiaj și marochinărie, harnașamentelor și încălțămintei; prepararea și vopsirea blănurilor	-8,0
Fabricarea calculatoarelor și a produselor electronice și optice	-6,8
Fabricarea altor mijloace de transport	-4,3
Fabricarea echipamentelor electrice	-1,0

În anul 2019 comparativ cu anul 2018, valoarea **comenzilor noi din industrie** a crescut cu 6,1%.

Denumire	Anul 2019/ Anul 2018			
	Total	Piața internă	Piața externă din care	Piața externă - zona euro
<b>TOTAL</b>	<b>106,1</b>	<b>122,2</b>	<b>104,0</b>	<b>109,0</b>
Fabricarea produselor textile	118,3	96,1	122,3	122,9
Fabricarea articolelor de îmbrăcăminte	87,6	527,0	80,5	80,3
Fabricarea hârtiei și a produselor din hârtie	116,6	117,8	114,8	114,2
Fabricarea substanțelor și a produselor chimice	117,3	124,8	116,4	123,4
Fabricarea produselor	137,0	357,4	106,9	106,9

Denumire	Anul 2019/ Anul 2018			
	Total	Piața internă	Piața externă din care	Piața externă - zona euro
farmaceutice de bază și a preparatelor farmaceutice				
Industria metalurgică	79,2	80,2	78,1	40,9
Industria construcțiilor metalice și a produselor din metal, exclusiv mașini, utilaje și instalații	105,4	126,2	96,9	94,5
Fabricarea calculatoarelor și a produselor electronice și optice	107,1	151,5	106,7	115,7
Fabricarea echipamentelor electrice	98,5	69,3	99,1	99,1
Fabricarea de mașini, utilaje și echipamente n.c.a.	113,4	111,2	113,6	127,1
Fabricarea autovehiculelor de transport rutier, a remorcilor și semiremorcilor	102,7	128,3	101,2	106,4
Fabricarea altor mijloace de transport	133,0	168,9	114,9	117,7

## AGRICULTURA

Situat în centrul geografic al țării, județul Brașov, este unul dintre județele cu suprafață agricolă redusă, caracterizat printr-o climă rece și umedă, cu un înveliș de soluri complexe, dar mai slabe din punct de vedere calitativ, care nu permit obținerea întregului sortiment de produse agricole necesare consumului populației.

Aproximativ 34% din populația județului practică agricultura, unii ca ocupație de bază, iar alții ca ocupație secundară .

## PRODUCȚIA VEGETALĂ

Constituie componenta de bază a agriculturii județului, fiind sursa produselor utilizate în alimentația umană, suport pentru producția animalieră, sursă de produse destinate exportului, materie primă pentru industria alimentară, cât și un factor care contribuie la crearea unui mediu ambiant natural plăcut.

Fondul funciar al județului Brașov, pe categorii de folosință se prezintă astfel:

Nr. crt.	SPECIFICARE	2018		2019	
		Suprafața ha.	%	Suprafața ha.	%
I.	SUPRAFAȚA TOTALĂ A JUDEȚULUI din care:	536.309	100	536.309	100
1.	SUPRAFAȚA NEAGRICOLĂ din care:	251.903	47	251.903	47
2.	SUPRAFAȚA AGRICOLĂ din care:	284.406	53	284.406	53
2.1	- Pășuni	100.082	35,18	100.082	35,18
2.2	- Fânețe naturale	63.331	22,26	63.331	22,26
2.3	- Livezi+ arbuști fructiferi	1.584	0,1	1.584	0,1
2.4	- Vii+hamei	3	0,00	3	0,00
2.5	- Arabil	119.406	21,9	119.406	21,9

Exploatațiile comerciale au utilizat circa 42 % din suprafața arabilă a județului, atât în anul 2018, cât și în anul 2019.

Aceste exploatații comerciale sunt în general bine înzestrate cu mașini și utilaje moderne și aplică o tehnologie potrivită pentru fiecare cultură.

Din cauza lipsei unor structuri de piață bine organizate, atât aceste societăți, cât și producătorii agricoli individuali, întâmpină mari greutăți în desfacerea produselor.

Producțiile agricole obținute în anul 2018 au fost puternic influențate de condițiile meteo (respectiv perioadele de secetă și cele de inundații).



*Producțiile obținute sunt prezentate în tabelul de mai jos.*

Specificație	2018			2019			%
	Suprafața recoltată -hectare	Producția obținută -tone-	Productia medie kg / ha	Suprafața recoltată -hectare	Producția obținută -tone-	Productia medie kg / ha	
Grâu de toamna	15.360	54.220	3.530	15.360	68.766	4.477	+26,8%
Secară	460	1.140	2.480	460	1.050	2.283	-8%
Triticale	2.280	8.800	3.860	2.280	8.546	3.748	-3%
Orz	530	2.100	3.960	580	2.985	5.147	+30%
Orzoaică de primăvară	3.030	6.790	2.240	3.000	7.650	2.550	+13,8%
Ovăz	1.530	3.310	2.160	1.100	2.450	2.227	+0,3%
Porumb boabe	10.061	73.445	7.300	11.530	78.397	6.799	-7%
Mazăre	745	1.155	1.550	820	2.080	2.537	+63%
Floarea soarelui	423	895	2.115	495	1.390	2.808	+33%
Rapiță	3.615	10.380	2.870	3.615	13.120	3.629	+26%
Soia boabe	3.173	6.610	2.080	3.508	8.905	2.538	+22%
Sfeclă de zahăr	3.204	96.120	30.000	1.970	78.505	39.850	+33%
Cartofi de toamnă	3.800	112.500	29.600	2.900	69.610	24.003	-19%
Perene vechi și noi	44.020	880.400	20.000	43.508	1.057.590	24.308	+21%
Plante pentru însilozare	4.480	179.200	40.000	5.630	326.560	58.000	+45%

Producția vegetală din anul 2019 a avut condiții foarte bune având în vedere că precipitațiile chiar dacă au fost sub media anuală, s-au înregistrat în perioadele când plantele au avut nevoie de apă.

Producțiile medii realizate în anul 2019 au fost în general peste media anului 2018 excepție făcând porumbul, secara, triticalele și cartofii, culturi la care în anul 2018 au fost obținute producții record.

În toamna anului 2019 au fost semănate 21.020 ha de culturi de toamnă, din care:

-Grâu de toamnă	14.100 ha
-Secara	400 ha
-Triticale	2.200 ha
-Orz de toamnă	550 ha
-Rapita de toamnă	3.250 ha
-Plante de nutret	520 ha

Direcția pentru Agricultură Județeană Brașov a eliberat autorizații, în anul 2019, după cum urmează:

- 24 autorizații de plantare prin accesarea fondurilor europene pentru un total de 167 ha (3 ha alun, 20 ha măr și 144 ha afin) comparativ cu 2018 când au fost eliberate 13 autorizații pentru o suprafață de 43,77 ha.
- 3 certificate eliberate pentru biomasa provenită din deșeuri, față de 4 eliberate în anul 2018.
- 41 autorizații de tăiere de nuc, față de 37 în anul 2018.
- 38 autorizații de depozitare cereale, pentru un total de 180.815 to, față de 36 de autorizații de depozitare cereale pentru un total de 71.865 to, în anul 2018

### *PRODUCȚIA ZOOTEHNICĂ*

Este una din ramurile importante ale agriculturii județului nostru, contribuind la asigurarea unor bunuri alimentare vitale (lapte, carne, ouă), precum și la acoperirea unei părți importante a necesarului de materii prime pentru industria alimentară și ușoară.

Situația comparativă 2018 - 2019 a efectivelor de animale deținute de crescătorii din județul Brașov se prezintă astfel :

<b>Specia</b>	<b>Efective 31.12.2018</b>	<b>Efective 31.12. 2019</b>	<b>Diferențe 2019/2018</b>
Bovine	69.747 capete	63.258 capete	-10%
d.c Matcă	46.194 capete	42.900 capete	- 8%
Ovine+ caprine	548.050 capete	499.830 capete	- 9%
d.c Matcă	363.350 capete	421.000 capee	+14%
Porcine	132.403 capete	48.973 capete	- 63%
d.c Matcă	8.222 capete	3.541 capete	- 43%
Păsări	2.895.346 capete	3.303.898 capete	+12%
Animale de blană	174.000 capete	78.200 capete	- 45%

Efectivele de animale, bovine și caprine, înregistrează o scădere constantă de la un an la altul, excepție făcând doar efectivul de păsări.

Se observă o scădere și a numărului de capete de porcine având în vedere că SC. Europig SA a depopulat complexul de la Șercaia în vederea modernizării.

Situația comparativă 2018 -2019 a producțiilor animale :

Specia	Producție 2018	Producție 2019	2019/2018 %
Lapte de vacă și bivoliță	1.345.000 hl, respectiv 3.112 Litri/cap	1.537.170 hl, respectiv 4.037 litri/cap	13% respectiv 23%
Lapte de oaie și capră	458.300 hl, respectiv 84 litri/cap	444.020 hl, respectiv 110 litri/cap	-3% respectiv 24%
Carne de bovine	5.210 to	4.957 to	-5%
Carne de ovină	2.645 to	3.565 to	26%
Carne de porcine	16.320 to	17.035 to	4%
Carne de pasăre	25.623 to	36.551 to	30%
Miere	740 to	680 to	-9%

Producțiile de carne de porcine, ovine, pasăre, înregistrează o creștere în anul 2019 față de anul 2018, în timp ce producția de carne de bovine a scăzut cu 5%, raportându-ne la aceeași perioadă.

A crescut și producția de lapte de vacă și bivoliță în anul 2019, față de anul 2018.

În anul 2019 s-au desfășurat 4 programe de minimis destinate agricultorilor:

- Programul de minimis pentru produsul tomate in spații protejate conform HG 943/2017 de care au beneficiat 6 fermieri din județul Brașov, valoarea totală a sprijinului fiind de 18.000 de euro.

- Programului de susținere a crescătorilor de ovine pentru comercializarea lânii, conform HG 500/2017 cu un număr de 149 fermieri, valoarea totală a sprijinului fiind de 461.042 lei

- Programul de susținere a producției de usturoi – 2 producători beneficiari ai sumei totale de 11.160 lei

- Programul de minimis pentru compensarea efectelor fenomenelor hidrometeorologice nefavorabile manifestate în perioada martie-mai 2019

asupra sectorului apicol – 236 beneficiari, valoarea totala a sprijinului fiind de 477.240 lei.

Referitor la agricultura ecologica la nivelul județului Brașov situația se prezintă astfel:

Nr. crt.	INDICATOR	2018	2019
1.	Număr producători agricoli, din care: Apicultori	302 110	308 106
2.	Număr procesatori	10	15
3.	Număr comercianți	13	13
4.	Suprafața totală înscrisă în agricultura eco din care:	9.462,21 ha	10.378,53 ha
	- suprafața cu producție certificată ecologic	5.489,52 ha	5.814,25 ha
	- suprafața de teren în conversie	3.972,69 ha	4.564,28 ha

#### *PROMOVAREA PRODUSELOR CU DENUMIRE DE ORIGINE ȘI TRADITIONALE*

Direcția pentru Agricultură Județeană are atribuții în procesul de verificare a documentației pentru înregistrarea produselor tradiționale și în acordarea atestatelor pentru acestor produse.

Baza legală pentru atestarea acestor produse este ORDINUL nr. 724 din 29 iulie 2013 privind atestarea produselor tradiționale.

După apariția acestui act normativ, la Direcția Agricolă au fost depuse o serie de documentații pentru atestarea produselor respective. În urma verificării dosarelor, a procesului de fabricație și a respectării tradiționalității metodelor de fabricație și a materiilor prime locale, aceste solicitări au fost înaintate Ministerului Agriculturii. În anul 2018 numărul produselor tradiționale atestate era de 176, iar în anul 2019 s-a ajuns la un număr de 197.

Aceste produse sunt valorificate în târguri sau la standurile din zonele turistice și au în general prețuri mai mari decât celelalte produse alimentare.

Platile efectuate pentru FEAGA, FEADR si Bugetul national in anul 2019 pentru campania 2018 si neprevazute/ neautorizate/ corectii ani anteriori se prezinta astfel:

		EURO	LEI
I	PLATI DIRECTE	18015355	84231537
	a) schema de plată unică pe suprafață (S.A.P.S.)	6368793	29691577
	b) plata redistributivă	725680	3382531
	c) plata pentru practici agricole benefice pentru climă și mediu	3824435	17831635
	d) plata pentru tinerii fermieri	180971	843145
	e) schema de sprijin cuplat	6588760	30729703
	Sector vegetal	3987348	18594740
	- SC-7.1 – soia	758524	3537462
	- SC-7.2 – lucerna	590801	2754505
	- SC-7.9 – sfeclă de zahăr	2271136	10591862
	- SC-7.18 –cartofi timpurii, semitimpurii si de vara	254093	1185021
	- SC 7.7 – cartof de samanta	100181	467213
	- SC 7.3- leguminoase boabe	12613	58677
	Sector zootehnic	2601512	12134963
	- SCZ-7.19 – ovine	431408	2012000
	- SCZ-7.20 – caprine	3497	16309
	- SCZ-7.21 – taurine de carne si metisii acestora	395727	1848302
	- SCZ-7.22 – vaci de lapte	1642251	7658506
	- SCZ-7.23 – bivolute de lapte	128629	599846
	f) schema simplificată pentru micii fermieri	326716	1752946
II	ANT (ajutoare nationale tranzitorii)	8174568	39321075
	Sector vegetal:	1198149	6785876

	- ANT 1 – culturi în teren arabil	974430	4544542
	- ANT 6 – sfeclă de zahăr	223719	1043185
	Sector zootehnic:	6976419	32535199
	- ANT 7 – bovine - lapte	1040429	4852039
	- ANT 8 – bovine carne	3972553	18526579
	- ANT 9 – ovine/caprine	1963437	9156581
III	Plăți compensatorii pentru măsurile de dezvoltare rurală:		
	FEADR	4007087	18663883
	BN -cofinantare	460728	3822723
	- Măsura 10 - Agro-mediu si clima:		
	FEADR	1984561	9243598
	BN-cofinantare	406476	1893267
	- Măsura 11 - Agricultură ecologică:		
	FEADR	283670	1321129
	BN-cofinantare	58101	270593
	- Măsura 13 - Zone constrângeri:		
	FEADR	1738856	8099156
	BN-cofinantare	356151	1658863
<b>Total plăți cereri unice 01.01.- 31.12.2019/ C 2018</b>		<b>30.657.738</b>	<b>146.039.218</b>

În campania 2019 a fost depus un număr de **15,661 dosare**, pentru o suprafață inițial solicitată **de 188.282,89 ha** și rezultată după perioadele de depuneri cu penalizări.

Sintetic, pe grupe de suprafete, situația arată în felul următor:

<b>Suprafete totale solicitate C_2019</b>						
Campania 2019	Sub 1 ha	1-5 ha	5-30 ha	30-50 ha	50-100 ha	peste 100 HA
Numar cereri unice (include si cererile depuse in sectorul zootehnic)	1443	8602	4577	471	283	285
Suprafata	1.38	22710	49970	18777	19960	7686
	0 da	1 da	5 nu	30 nu	50 nu	peste 100 inclusiv
	1 nu	5 da	30 da	50 da	100 da	-

Pe structuri functionale situatia cererilor administrate in campania 2018 se prezinta astfel:

Serv. AP-IT	587 dosare
CL RUPEA	1917 dosare
CL BRASOV	2079 dosare
CL PREJMER	2248 dosare
CL FAGARAS	3551 dosare
CL RASNOV	1842 dosare
CL POIANA MARULUI	1556 dosare
CL SERCAIA	1881 dosare
<b>TOTAL:</b>	<b>15661 dosare</b>

Plățile efectuate pentru FEAGA, FEADR și bugetul național în anul 2019 pentru campania 2019 perioada **15.10.2019-31.12.2019**:

AVANS	EURO	LEI
PLATI DIRECTE	22736268	107988173
a) schema de plată unică pe suprafață (S.A.P.S.)	10746400	51041100
b) plata redistributivă	1933735	9184465
c) plata pentru practici agricole benefice pentru climă și mediu	7209284	34241211
d) plata pentru tinerii fermieri	386275	1834650
e) schema de sprijin cuplat	1576660	7488507
Sector zootehnic	1576660	7488507
- SCZ-7.19 – ovine	1020021	4844694
- SCZ-7.20 – caprine	11198	53188
-SCZ-7.21 – taurine de carne si metisii acestora	23513	111678
- SCZ-7.22 – vaci de lapte	498722	2368728
- SCZ-7.23 – bivolite de lapte	23206	110219
f) schema simplificată pentru micii fermieri	883914	4198240
Plăți compensatorii pentru măsurile de dezvoltare rurală:		
FEADR	8855230	41296367
BN -cofinantare	1813723	8458292
- Măsura 10 - Agro-mediu si clima:		
FEADR	4470271	20847110
BN-cofinantare	915598	4269890
- Măsura 11 - Agricultură ecologică:		
FEADR	386110	1800622
BN-cofinantare	79083	368802
- Măsura 13 - Zone constrângeri:		
FEADR	3998849	18648635
BN-cofinantare	819042	3819600
<b>Total plati cereri unice 15.10 - 31.12.2019</b>	<b>33405221</b>	<b>157742832</b>



Situația privind totalul sumelor autorizate și plătite în anul 2019, aferentă cererilor unice de plata, se prezintă astfel:

	<b>TOTAL AUTORIZAT SI PLATIT IN ANUL 2019</b>	<b>EURO</b>	<b>LEI</b>
I	PLATI DIRECTE: FEAGA	40751623	192219710
II	ANT (ajutoare nationale tranzitorii): BN	8174568	39321075
III	Plăți compensatorii pentru măsurile de dezvoltare rurală:		
	FEADR	12862317	59960250
	BN -cofinantare	2274451	12281015
<b>Total plati cereri unice 2019</b>		<b>64.062.959</b>	<b>303.782.050</b>

Situația comparativă 2018/2019 privind măsurile specifice, schema de sprijin, numărul beneficiarilor și sumele estimate/autorizate este cuprinsă în tabelul următor:

Măsuri specifice 2018			Măsuri specifice 2019		
Schema de sprijin	Nr. beneficiari	Suma estimata/ autorizată	Schema de sprijin	Nr. beneficiari	Suma estimata/ autorizată
Bunastare porci plata regulara 2016	9 cereri	3.089.097,81 lei 682.824,45 euro	Bunastare Porci 2018	3 cereri	754.661,82 euro
Bunastare porci autorizat la plata 2017	9 cereri	28.185.053,10 0 lei 6.209.529,220 eur	Bunastare Porci 2019	3 cereri	Estimat la plata 1.017.888,6 euro
Bunastare porci plata regulara 2017	9 cereri	3.459.064,08 lei 762.076,25 euro	Bunastare pasari 2018	11 cereri	802.558,34 euro
Bunastare pasari autorizat la plata 2017	18 cereri	26.607.194,43 lei 5.861.906,68 euro	Bunastare pasari 2019	11 cereri	Estimat la plata 819.837,00 euro

Bunastare porci 2018	3 cereri	Estimat pt. plata 876.958,32 eur	Bunastare Porci 2018	6 cereri	1.174.227,28 euro
Bunastare pasari 2018	11 cereri	Estimat pt. plata 783.733,00 euro	Bunastare Porci 2019	8 cereri	Estimat la plata 1.380.706,14 euro
Bunastare porci 2018	6 cereri	Estimat pt. plata 1.391.673,53 euro	Bunastare Pasari 2018	11 cereri	3.903.928,12 euro
Bunastare pasari 2018	12 cereri	Estimat pt. plata 4.064.938 euro	Bunastare Pasari 2019	11 cereri	Estimat la plata 4.477.251,30 euro
Ajutor de stat pentru acciza redua la motorina utilizata in agricultura – diferenta trim. III 2017	223 beneficiari	387.380,062 litri/ 549.503,00 lei pt sector vegetal 160.688,168 litri/ 227.934,00 lei pt. Sect. Zootehnic			
Ajutor de stat pentru acciza redua la motorina utilizata in agricultura - trim. IV 2017	223 beneficiari	360.757,768 litri/ 627.179,00 lei sector vegetal 264.937,901 litri/ 460.595,00 lei sector zootehnic			
Ajutor de stat pentru acciza redua la motorina utilizata in agricultura trim. I 2018	153 beneficiari	319.732,209 litri/ 555.856,00 lei sector vegetal 359.698,921 litri/ 625.337,00 lei sector zootehnic	Ajutor de stat pentru acciza redua la motorina utilizata in agricultura 2018	220 beneficiari	2.390.927,00 lei sector vegetal 908.528,00 lei sector zootehnic

Ajutor de stat pentru acciza reduisa la motorina utilizata in agricultura trim. II 2018	220 beneficiari	696.058,294 litri/ 1.210.102,00 lei sector vegetal 231.549,140 litri/ 402.544,00 lei sector zootehnic			
Ajutor de stat pt acciza reduisa la motorina utilizata in agricultura - diferenta trim. II 2018	220 beneficiari	948.637,325 litri/ 1.649.209,00 lei sector vegetal 294.531,315 litri/ 512.050,00 lei sector zootehnic			
Ajutor de stat pentru acciza reduisa la motorina utilizata in agricultura - 2019	330 cereri acord sector vegeta l si zootehnic	In lucru	Ajutor de stat pentru acciza reduisa la motorina utilizata in agricultura - 2019	269 cereri depuse	1.966.858,00 lei sector vegetal 964.974,00 lei sector zootehnic
Ajutor de stat pentru ameliorarea raselor de animale – noiembrie si decembrie 2017	2 cereri/ 1562 capete	Autorizat la plata 124.758,81 lei			
Ajutor de stat pentru ameliorarea raselor de animale – ianuarie si octombrie 2018	2 cereri/ 35552 capete	Autorizat la plata 3.314.963,45 lei	Ajutor de stat pentru ameliorarea raselor de animale – 2018	2 cereri - 23357 capete	794.329,65 lei

Ajutor de stat pentru ameliorarea raselor de animale – 2019	2 cereri/ 20990 6 capete	Estimat in cereri 7.390.979,00 lei	Ajutor de stat pentru ameliorarea raselor de animale – 2019	2 cereri - 84356 capete	3.074.291,48 lei
Masura 8 „sprijin pentru prima împădurire și crearea de suprafețe împădurite”	2 cereri/ 16.52 ha	Estimat in cerere 80.257,6 euro	Masura 8 „sprijin pentru prima împădurire și crearea de suprafețe împădurite”	3 cereri - 38,92 ha	Estimat 455.350,51 euro
Masura 15 „servicii de silvomediu, servicii climatice și conservarea pădurilor”	1 cerere / 457.3 ha	Estimat in cerere 57.162,5 euro	Masura 15 „servicii de silvomediu, servicii climatice și conservarea pădurilor”	13 cereri/ 19.535,00 ha	Estimat 3.068.586,00 euro
Renta viagera 2017	1090 cereri	1.769,6575 ha suprafata teren arenda 1.984,6381 ha suprafata teren vanduta/ 1.307.368,14 lei	Renta viagera 2018	1004 cereri - 1.598,8196 ha suprafata teren arenda 1.833,8326 ha suprafata teren vanduta	1.222.194,47 lei (262.640,75 euro)
Programul national apicol 2018	40 cereri	211.070,67 lei 45.308,28 euro	Programul National Apicol 2019	48 cereri	205.885,56 lei 44.147,76 euro

Programul pentru școli al româniei în perioada 2017-2023 și pentru stabilirea bugetului pentru implementarea acestuia în anul școlar	1 cerere	Autorizat la plata sem. 1 lapte/ 692.676,58 litri/ - 0 lei Fructe/ 147.267,34 kg - 441.802,02 lei	Programul pentru școli al României în perioada 2017-2023 și pentru stabilirea bugetului pentru implementarea acestuia în anul școlar	1 cerere – lapte distribuit 440.799,67 litri fructe distribuite 165.547,47 kg	SEM. 1 Lapte – 1.006.708,39 lei i 393.784,63 euro Fructe – 827.737,35 lei 177.683,23 euro
Programul pentru școli al româniei în perioada 2017-2023 și pentru stabilirea bugetului pentru implementarea acestuia în anul școlar	1 cerere / Lapte distribuit fructe distribuite	Autorizat la plata/ sem. 2 Lapte/ 612.278.54 litri/ 1.001.427,62 lei fructe/ 170.594,04 kg/ 511.785,12 lei	Programul pentru școli al României în perioada 2017-2023 și pentru stabilirea bugetului pt. implementarea acestuia în anul școlar	1 cerere - lapte distribuit 385.014.50 litri fructe distribuite 158.534,64 kg	SEM.2 Lapte – 951.435,31 lei 204.236,45 euro Fructe – 688.704,98 lei 147.838,35 euro
<b>TOTAL</b>					<b>98.988.518,61 LEI</b>

Situația centralizată a plăților efectuate către beneficiari de către A.P.I.A. Centrul Județean Brașov în anii 2018 și 2019 este următoarea:

2018	Suma în lei	384.566.259
2019	Suma în lei	402.770.569

## TURISM

În anul 2019, la nivelul județului Brașov, au fost înregistrați 1.402.545 turiști (86,5% români și 13,5% străini) în creștere cu 2,9% față de anul 2018, așa cum reiese și din tabelul alăturat.

Sosiri	Total	Români	Străini
	număr persoane		
<b>Anul 2019</b>	1402545	1213308	189237
<b>Anul 2018</b>	1362998	1156965	206033
- % -			
<b>Anul 2019 față de Anul 2018 (%)</b>	<b>102,9</b>	<b>104,9</b>	<b>91,8</b>

Indicele de utilizare a capacității de cazare a fost în anul 2019, de 29,0%, cu 1,7 puncte procentuale mai mare față de din anul 2018, iar durata medie a sejurului în anul 2019, a fost de 2,0 zile, egală cu cea din anul 2018.

Durata medie a sejurului	Total	Români	Străini
<b>Anul 2019</b>	2,0	2,0	2,0
<b>Anul 2018</b>	2,0	2,0	2,0

Comparativ, în anul 2019 au fost înregistrate 2.763.880 zile de cazare (86,1% români și 13,9% străini) în creștere cu 3,4% față de anul 2018.

## TRANSPORTURI

### *Înmatriculări noi de vehicule rutiere pentru transport*

În anul 2019, numărul înmatriculărilor noi de vehicule rutiere pentru transportul pasagerilor a fost de 17.771, în creștere față de anul 2018, când au fost înmatriculate un număr de 17.291 vehicule rutiere pentru transportul pasagerilor.

Numărul de înmatriculări de vehicule rutiere noi pentru transportul pasagerilor, a crescut în anul 2019 comparativ cu anul 2018, la toate categoriile de vehicule, respectiv la mopede și motociclete, autoturisme, autobuze și microbuze. Comparativ pentru aceeași perioadă, la nivelul județului Brașov s-a înregistrat o scădere de înmatriculări de vehicule importate de ocazie pentru categoriile autoturisme, autobuze și microbuze și o ușoară creștere la categoria mopede și motociclete, așa cu reiese și din tabelul de mai jos.

An	Vehicule noi			Vehicule importate de ocazie		
	Mopede și motociclete	Autoturisme	Autobuze și microbuze	Mopede și motociclete	Autoturisme	Autobuze și microbuze
număr						
2018	138	3046	17	274	13740	76
2019	190	4040	99	318	13070	54
%						
2019/ 2018	137,7	132,6	582,4	116,1	95,1	71,1

Pentru transportul mărfurilor, în anul 2019 comparativ cu anul 2018, numărul înmatriculărilor noi de vehicule rutiere, în județul Brașov, a înregistrat creștere doar pentru categoria autobuze și microbuze.

An	Vehicule noi			Vehicule importate de ocazie		
	Mopede și motociclete	Autoturisme	Autobuze și microbuze	Mopede și motociclete	Autoturisme	Autobuze și microbuze
număr						
2018	253	186	561	1362	144	546
2019	215	141	656	1276	142	544
%						
2019/ 2018	85,0	75,8	116,9	93,7	98,6	99,6

## **Amenajarea teritoriului, urbanism și locuințe, servicii publice și gospodărire comunală**

### *URBANISM ȘI AMENAJAREA TERITORIULUI*

Principalele activități desfășurate de Serviciul de Urbanism, Amenajarea Teritoriului și Protecția Mediului din cadrul Consiliului Județean Brașov au vizat în special:

- gestionarea și coordonarea activității de avizare a documentațiilor de urbanism ( Planuri Urbanistice Generale, Planuri Urbanistice Zonale și Planuri Urbanistice de Detaliu)
- coordonarea activității de urbanism și amenajarea teritoriului la nivel județean, inclusiv a procesului de actualizare a Planurilor Urbanistice Generale și a Regulamentelor locale aferente;
- asigurarea direcțiilor de dezvoltare coerentă a localităților, prin verificarea și supunerea spre avizare a documentațiilor de urbanism care corespund cerințelor dezvoltării urbanistice echilibrate;
- urmărirea îmbunătățirii calității mediului construit și încurajarea păstrării specificului arhitectural local, în localitățile protejate și cu potențial turistic ;
- avizarea conform competențelor legale a unor investiții cu impact favorabil în teritoriu, încadrate în prevederile documentațiilor de urbanism aprobate;

În date concrete comparative, activitatea serviciului se prezintă conform celor de mai jos:

	<b>Activități</b>	<b>2019</b>	<b>2018</b>
1.	Certificate de urbanism	298	440
2.	Avize la Certificate de urbanism	226	321
3.	Autorizații de construire	145	162
4.	Avize la Autorizații de construire	84	92
5.	Certificate de atestare a edificării construcțiilor	19	30
6.	Sesizări, reclamații, somații, contravenții, recepții	294	289
	<b>TOTAL</b>	<b>1.066</b>	<b>1.334</b>



Din datele prezentate reiese o tendință de scădere a volumului activității de urbanism și amenajarea teritoriului, care în perspectivă, apreciem că va constinua în principal pentru că s-au înființat servicii specifice la nivelul primăriilor.

## *LOCUINȚE*

### **Autorizații de construire**

În anul 2019, în județul Brașov s-au eliberat 1.218 autorizații de construire pentru clădiri rezidențiale (exclusiv cele pentru colectivități), respectiv cu 18,4% mai mult față de anul 2018.

Numărul de locuințe din clădirile rezidențiale autorizate (exclusiv cele pentru colectivități), în anul 2019, a fost de 7.996, în creștere față de anul precedent cu 81,0%.

### **Construcții de locuințe**

Comparativ cu anul 2018, în anul 2019 au fost date în folosință 3872 locuințe, în scadere cu 3,4%, față de anul precedent.

	<b>Locuințe terminate - număr -</b>		<b>Anul 2019/ Anul 2018 (%)</b>
	<b>Anul 2018</b>	<b>Anul 2019</b>	
<b>Total</b>	4007	3872	96,6
Mediul urban	3481	3247	93,3
Mediul rural	526	625	118,8

Pe medii de rezidență, analiza construcției de locuințe noi, în anul 2019, comparativ cu anul 2018, pune în evidență creșterea numărului de locuințe terminate în mediul rural cu 18,8% și scaderea cu 6,7% în mediul urban.

Valoarea metrului pătrat construit a crescut în anul 2019, cu 3,6% comparativ cu anul precedent.

<b>Indicator</b>	<b>Anul 2018</b>	<b>Anul 2019</b>	<b>Anul 2019/ Anul 2018(%)</b>
Locuințe terminate (număr)	4007	3872	96,6
Număr camere	10564	10063	95,3
Suprafața construită (mp)	421229	425925	101,1
<i>Suprafata medie construită pentru o locuință (mp)</i>	<i>105,1</i>	<i>110,0</i>	<i>104,6</i>
Suprafața utilă (mp)	287591	287354	99,9
Suprafața locuibilă (mp)	156346	147067	94,1
<i>Suprafata medie locuibilă pentru o locuință (mp)</i>	<i>39,0</i>	<i>38,0</i>	<i>97,3</i>
Valoarea locuințelor (lei)	625273927	654865493	104,7
<i>Valoarea pe mp (lei)</i>	<i>1484,4</i>	<i>1537,5</i>	<i>103,6</i>
<i>Valoarea medie a unei locuințe (lei)</i>	<i>156045</i>	<i>169128</i>	<i>108,4</i>

### *SERVICII PUBLICE DE GOSPODĂRIRE COMUNALĂ*

La nivelul județului sunt delegate servicii de operare regională pentru rețelele de alimentare cu apă potabilă și canalizare către trei operatori regionali, respectiv SC Compania Apa Brașov SA pe zona Brașov și Rupea, SC Apă Canal Sibiu SA pe zona Făgăraș și SC Raja Constanța SA pe orașul Predeal.

Pentru serviciile de gestionare a deșeurilor există operatori la nivel de localități, fiind în faza de achiziție contractul de actualizare a planului județean de gestionare a deșeurilor și de pregătire a aplicației pentru Programul Operațional Infrastructură Mare de implementare a acestuia, inclusiv delegare către operatori regionali.

Consiliul Județean Brașov, în calitate de autoritate de transport județean, are încheiate un număr de 11 contracte de delegare către transportatori, fapt care asigură serviciul public de transport persoane la nivelul județului.

De asemenea, în structura Consiliului Județean Brașov există și Compartimentul Salvamont, care exercită atribuțiile specifice de salvare montană.

## STADIUL REALIZĂRII PROGRAMULUI DE INVESTIȚII

În anul 2019 comparativ anul precedent, în județul Brașov, valoarea investițiilor nete a crescut cu 9,4%, creștere înregistrată în: lucrări de construcții (+35,4%), mijloace de transport (+66,4%) și alte cheltuieli (+20,4%).

Valoarea investițiilor pentru utilaje (cu și fără montaj) a scăzut cu 12,5%.

	Anul 2019 față de anul 2018 (%)	Structură (%)	
		Anul 2018	Anul 2019
Total	109,4	100,0	100,0
Lucrări de construcții	135,4	26,6	33,0
Utilaje (cu și fără montaj)	87,5	60,1	48,0
Mijloace de transport	166,4	10,1	15,8
Alte cheltuieli	120,4	2,9	3,2

Cele mai mari ponderi ale investițiilor în anul 2019 s-au realizat în industria prelucrătoare (40,2%), producția și furnizarea de energie electrică și termică, gaze, apă caldă și aer condiționat (20,2%), comerț cu ridicata și cu amănuntul, repararea autovehiculelor și motocicletelor (10,0%).

## COMERȚ ȘI PROTECȚIA CONSUMATORULUI

### *Comerț*

La nivelul județului Brașov, în anul 2019 comparativ cu anul 2018:

- **volumul cifrei de afaceri din comerțul cu autovehicule și motociclete, întreținerea și repararea acestora** a scăzut cu 14,4%;
- **volumul cifrei de afaceri din comerțul cu ridicata** (cu excepția comerțului cu autovehicule și motociclete) a scăzut cu 7,3%;

- **volumul cifrei de afaceri din comerțul cu amănuntul** (cu excepția autovehiculelor și motocicletelor) a crescut cu 4,5%;
- **volumul cifrei de afaceri în servicii**, a crescut cu 1,4%;
- la **serviciile prestate populației** cifra de afaceri a scăzut cu 12,1%;
- la **serviciile prestate întreprinderilor** a crescut cu 5,3%.

	Decembrie 2019/ Decembrie 2018	Anul 2019 / Anul 2018
Indicii valorici ai cifrei de afaceri din comerțul cu ridicata și cu amănuntul al autovehiculelor și a motocicletelor, întreținerea și repararea acestora	83,0	85,6
Indicii valorici ai cifrei de afaceri din comerțul cu ridicata, (cu excepția comerțului cu autovehicule și motociclete)	97,4	92,7
Indicii valorici ai cifrei de afaceri din comerțul cu amănuntul (cu excepția comerțului cu autovehicule și motociclete)	89,6	104,5
Indicii valorici ai cifrei de afaceri din SERVICII de piață prestate populației	81,3	87,9
Indicii valorici ai cifrei de afaceri din SERVICII de piață prestate întreprinderilor	103,5	105,3

La nivelul județului Brașov, în luna decembrie 2019, volumul cifrei de afaceri din comerț a crescut cu 10,0 % față de luna precedentă și cu 3,0% comparativ cu luna corespunzătoare a anului precedent.

Volumul cifrei de afaceri din comerț în anul 2019 comparativ cu anul precedent a scăzut cu 1,4%.

### *Exporturi*

**În anul 2019**, s-au realizat **exporturi** în valoare de **3.513.001** mii euro; față de anul 2018 exportul județului Brașov a fost mai mic cu 0,1%.

**Comparativ cu anul 2018**, s-au înregistrat **creșteri** la grupele (secțiunile din nomenclatorul combinat) de produse exportate: produse alimentare, băuturi, tutun cu 58,0%, grăsimi și uleiuri animale sau vegetale cu 36,0%, instrumente și aparate optice, fotografice, cinematografice, de măsură, de control sau precizie cu 14,3%, metale comune și articole din acestea cu 14,2%, pastă de lemn, deșeuri de hârtie sau de carton; hârtie și carton și articole din acestea cu 12,8%, articole din piatră, ciment, ceramică, sticlă și din alte materiale similare cu 8,4%, materiale plastice, cauciuc și articole din acestea cu 6,5%, mașini, aparate și echipamente electrice, aparate de înregistrat sau de reprodus sunetul și imaginile cu 2,8%.

Dintre grupele de produse exportate **anul 2019**, față de **anul anterior**, s-au înregistrat **scăderi** la: produse de lemn, plută și împletituri din nuiele cu 50,6%, produse minerale cu 17,8%, încălțăminte, pălării, umbrele și articole similare cu 16,8%, produse ale industriei chimice și ale industriilor conexe cu 15,2%, animale vii și produse animale cu 8,6%, piei crude, piei tăbăcite, blănuri și produse din acestea cu 7,6%, mărfuri și produse diverse cu 6,1%, materiale textile și articole din acestea cu 4,2%, produse vegetale cu 2,3%, mijloace de transport cu 1,9%.

### *Importuri*

**În anul 2019**, s-au realizat **importuri** în valoare de **3.243.268 euro**; față de anul 2018 importul județului Brașov a fost mai mare cu 2,2%. S-au obținut **creșteri**, la următoarele grupe (secțiuni din Nomenclatorul Combinat) de produse importate: instrumente și aparate optice, fotografice, cinematografice, de măsură, de control sau precizie cu 49,4%, grăsimi și uleiuri animale sau vegetale cu 41,6%, produse vegetale cu 30,6%, articole din piatră, ciment, ceramică, sticlă și din alte materiale similare cu 21,5%, mărfuri și produse diverse cu 13,8%, produse alimentare, băuturi, tutun cu 13,3%, metale comune și articole din acestea cu 8,4%, mijloace de transport cu 6,1%, pastă de lemn, deșeuri de hârtie sau de carton; hârtie și carton și articole din acestea cu 5,0%, mașini, aparate și echipamente

electrice; aparate de înregistrat sau de reprodus sunetul și imaginil cu 0,9%, produse minerale cu 0,4%.

S-au înregistrat **scăderi** la următoarele grupe de produse importate în **anul 2019** față de **anul 2018**: încălțăminte, pălării, umbrele și articole similare cu 30,4%, produse de lemn, plută și împletituri din nuiile cu 25,3%, piei crude, piei tăbăcite, blănuri și produse din acestea cu 20,1%, materiale plastice, cauciuc și articole din acestea cu 6,3%, animale vii și produse animale cu 2,6%, produse ale industriei chimice și ale industriilor conexe cu 2,4%, materiale textile și articole din acestea cu 0,4%.

**Excedentul comercial FOB-CIF în anul 2019** a fost de **269.733** mii euro, iar în anul 2018 s-a înregistrat un excedent de **343.248** mii euro.

### ***Protecția consumatorului***

Pe lângă acțiunile cu caracter periodic, inopinat și cele de cercetare a petițiilor, Comisariatul Județean pentru Protecția Consumatorilor Brașov a desfășurat acțiuni de control conform programului privind tematicile de control trimestriale desfășurate pe parcursul anilor 2018-2019, stabilite la nivel național de către ANPC precum și acțiuni tematice proprii stabilite la nivel local de către Comisarul Sef/Comisar Sef Adjunct atât în domeniul produselor alimentare, nealimentare cât și în domeniul prestărilor de servicii cu impact deosebit în consumul populației.

În anul 2019 Comisariatul Județean pentru Protecția Consumatorilor Brașov a desfășurat un număr total de 3.175 de acțiuni de control pentru verificarea respectării prevederilor legislației în domeniul protecției consumatorilor, în comparație cu anul 2018, când au fost desfășurate 3.428 de acțiuni de control, așa cum reiese și din tabelul de mai jos:

CJPC BRAȘOV	2018	2019
Nr. acțiuni de control desfășurate	3428	3175
Produse alimentare	503	682
Produse nealimentare	1057	1042
Produse si servicii financiare	216	99
Servicii alimentare	180	220

Servicii nealimentare	1469	1111
Alte segmente	3	21
Nr. total PVCC cu amendă aplicată	435	759
Nr. total PVCC cu amendă încasată	332	529
Amenzi aplicate(lei)	2.427.900	3.315.500
Amenzi încasate(lei)	588.150	774.610
Nr. total PVCC încheiate, din care:	806	1099
Produse alimentare	274	457
Produse nealimentare	196	275
Produse si servicii financiare	8	8
Servicii alimentare	131	179
Servicii nealimentare	197	157
Alte segmente	0	23
Nr. total de probe prelevate	46	3
Nr. total de probe neconforme	4	0
Valoarea mărfurilor comunitare neconforme oprite definitiv de la comercializare (lei)	66.242	231.033
Valoarea mărfurilor extracomunitare neconforme oprite definitiv de la comercializare (lei)	3.382	57.646
Nr. total de sesizări și reclamații înregistrate, din care:	3088	3367
Produse alimentare	151	236
Produse nealimentare	972	1099
Produse si servicii financiare	169	227
Servicii alimentare	64	62
Servicii nealimentare	1721	1621
Alte segmente	11	131
Nr. total de sesizări și reclamații închise, din care:	3088	3127
Cu rezolvare amiabilă	746	840
Închise cu soluționare pozitivă	791	1360
Retrase	76	52
Închise ca nesoluționabile	297	308
Redirecționate	283	375

Neîntemeiate	812	84
Clasate	83	108
Valoarea despăgubirilor(lei)	454.269	633.611
Nr. articole apărute în presa scrisă	199	165
Nr. apariții în emisiuni TV	60	46
Nr. conferințe de presă	6	7
Nr. de acțiuni de consiliere în PPP tipărit cu mediatizare în presă	0	0
Nr. de acțiuni de consiliere în PPP tipărit fără mediatizare în presă	0	0
Nr. de acțiuni de consiliere cu op. ec. în cadru organizat mediatizat în presă	11	7
Nr. de acțiuni de consiliere cu op. ec. în cadru organizat fără mediatizare în presă	200	220

## STAREA SOCIALĂ

### *Starea de sănătate și educație a populației*

#### SĂNĂTATE

Starea de sănătate a populației județului Brașov este evaluată prin nivelul indicatorilor specifici, respectiv indicatorii de morbiditate - incidența și prevalența, cât și prin indicatorii demografici - natalitate, mortalitate generală, mortalitate infantilă, decese pe cauze, spor natural, calculați trimestrial și anual prin datele colectate de la furnizorii de servicii medicale din toate nivelele de asistență medicală.

Populația județului Brașov a fost de 635.861 locuitori în anul 2019, în creștere comparativ cu 634.236 locuitori în anul 2018.

Pe medii de proveniență, repartitia populației a înregistrat următoarele modificări :

Populația	2018	2019
Total	634.236	635.861
Urban	461.594	460.943
Rural	172.642	174.918



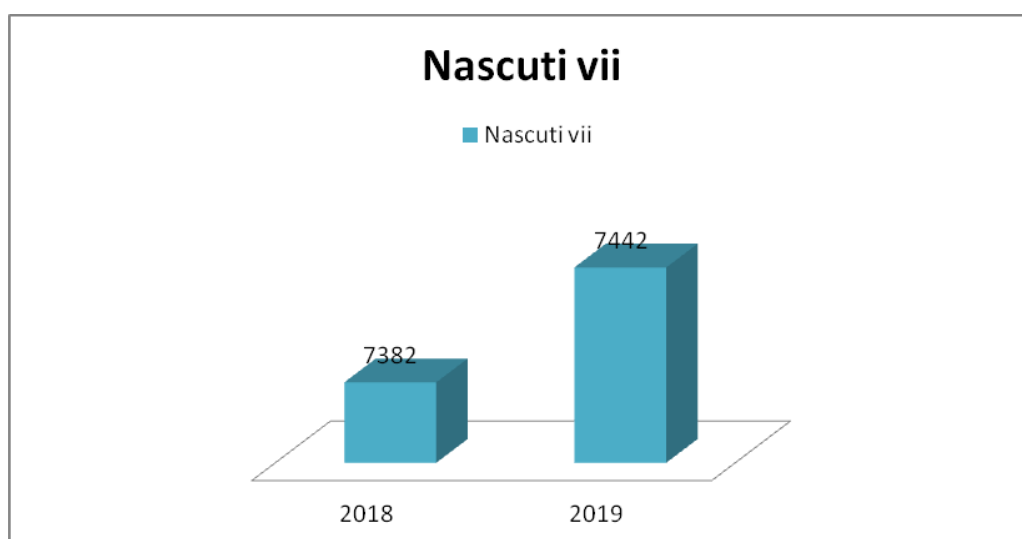
Văzând structura pe medii a populației, observăm că Brașovul este un județ cu o populație puternic urbanizată.

La nivelul județului Brașov, populația de sex masculin reprezenta 48,40% din totalul populației, în anul 2019, față de 48,44% din totalul populației în 2018, iar populația de sex feminin reprezenta 51,60% în anul 2019, față de 51,56% în 2018.

Populația	2018	2019
Total	634.236	635.861
Masculin	307.191	307.767
Feminin	327.045	328.094

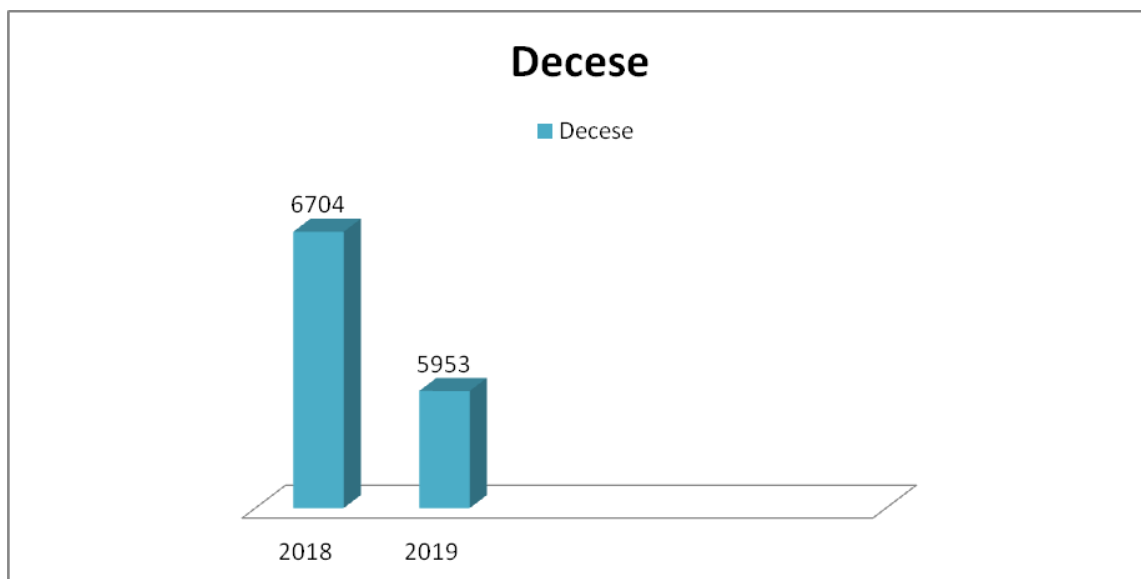
### Natalitate

În anul 2019, în județul Brașov s-au născut un număr de 7.442 copii, cu 60 mai mult față de anul precedent, respectiv 7.382 copii născuți în anul 2018.

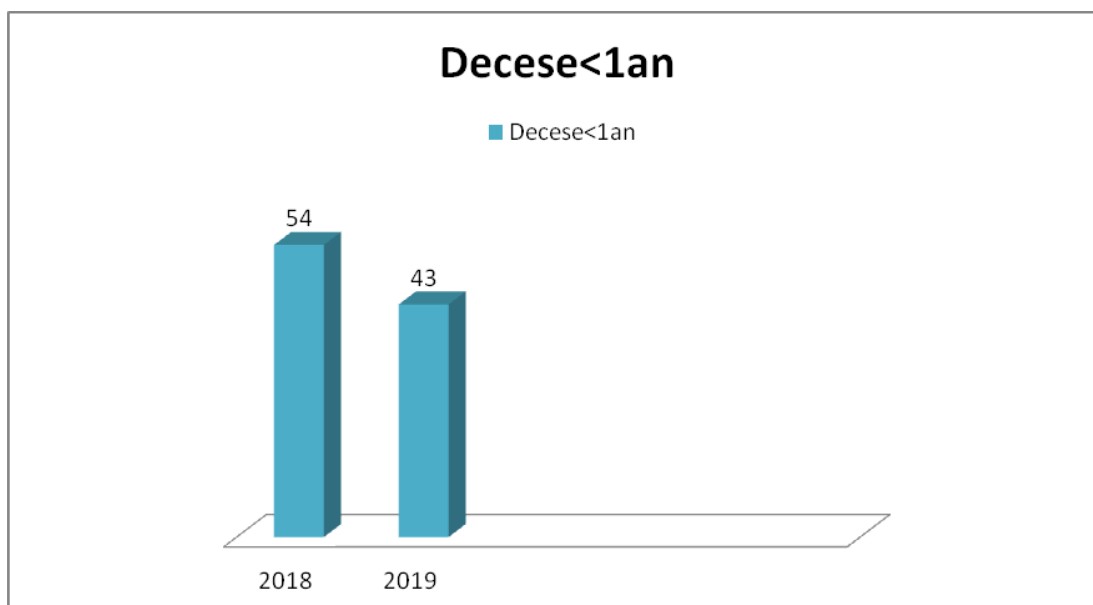


## Mortalitate

Numărul persoanelor ale căror decese au fost înregistrate în perioada ianuarie - decembrie 2019 a fost de 6.504, cu 200 mai puțin față de aceeași perioadă a anului precedent, respectiv 6.704.



## Mortalitatea infantilă



Mortalitatea infantilă este un factor care măsoară într-un mod destul de fiabil la nivelul de dezvoltare socio-economică a populației, în afara cauzelor medicale, mortalitatea infantilă are o cauzalitate deosebit de complexă, rezultată din interacțiunea factorilor socio-economici, de mediu, educaționali.

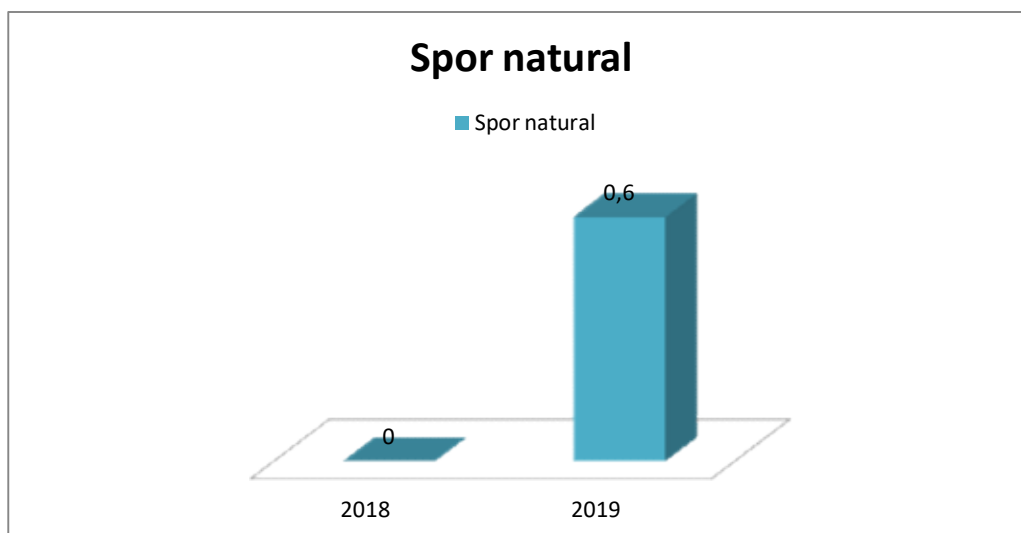
Chiar dacă nu intervin în mod direct, există o serie de condiții care influențează pozitiv sau negativ acest fenomen :

- standardul de viață al familiilor
- accesibilitatea serviciilor medicale și eficiența serviciilor medicale
- măsurile generale de ocrotire a copiilor
- malnutriția, nașterea prematură, multiparitatea
- educația deficitară a mamei, vârsta avansată a mamei
- sărăcia și condițiile de locuit
- dezvoltarea unor servicii specifice de intervenție, dezvoltarea serviciilor de asistență medicală comunitară
- mentalitatea, modelele culturale.

### **Sporul natural**

Sporul natural s-a calculat prin diferența dintre numărul nașcuților-vii și numărul persoanelor decedate, în anul de referință.

În comparație cu anul 2018 (-217 persoane), sporul natural al populației în anul 2019, a fost pozitiv (938 persoane).



**Primele 5 cauze de deces, pentru județul Brașov, au fost:**

Cauze deces	Anul 2018	Anul 2019
Bolile aparatului cardiovascular, din care:	3.121	3.230
Infarctul miocardic	415	404
Boala ischemică a inimii	1.225	948
Boli cerebrovasculare	878	733
Tumori	1.586	1.482
Bolile aparatului digestiv	435	339
Bolile aparatului respirator	488	473
Accidente	205	198

Analizând aspectele demografice observăm o modificare ușoară a indicatorilor demografici în anul 2019, comparativ cu anul 2018, respectiv :

- populația județului Brașov este în ușoară creștere în anul 2019, comparativ cu anul 2018.

- natalitatea a fost, de asemenea, în ușoară creștere față de anul 2018.

- mortalitatea generală în județul Brașov a fost în ușoară scădere, în anul 2019, comparativ cu anul 2018.

Profilul de tip predominant *urban* al județului Brașov este o particularitate care poate determina tipurile de nevoi de sănătate. Gradul mai ridicat de poluare, comportamentele sedentare, alimentația hipercalorică sunt mai frecvent asociate cu viața în mediul urban. Pe de altă parte, distribuția serviciilor de sănătate este mai generoasă, gradul ridicat de urbanizare implică un acces mai bun al majorității populației la servicii medicale.

Evoluția indicatorilor demografici înregistrată la nivelul județului Brașov este în concordanță cu valorile medii naționale și este consecința acțiunilor complexe vizând sănătatea și dezvoltarea economică.

### *Date privind morbiditatea în județul Brașov*

Morbiditatea reprezintă totalitatea îmbolnăvirilor cunoscute la un moment dat, sau într-o anumită perioadă, în cadrul unei populații dintr-un teritoriu bine delimitat, fie că acestea au fost depistate în perioada respectivă, la data îmbolnăvirii sau ulterior, sau depistarea a fost efectuată într-o perioadă anterioară dar boala există și în perioada prezentă.

Morbiditatea este influențată de totalitatea determinantilor sănătății, care conduc la creșterea valorii indicilor de morbiditate și implicit a valorii indicilor de mortalitate.

Din datele statistice sanitare furnizate de unitățile medicale din județul Brașov, s-au constatat următoarele :

Bolnavi rămași în evidență	Anul 2018	Anul 2019
Boli hipertensive	95.735	93.364
Cardiopatie ischemică	53.147	53.539
Cord pulmonar cronic	1.409	1.416
Boli cerebrovasculare	10.697	10.801
Boli pulmonare cronice obstructive	10.623	10.705
Boala ulceroasă	8.452	8.383
Ciroză și alte hepatite	7.979	8.043
Insuficiență renală cronică	2.674	2.735

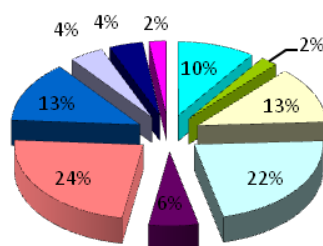

Numărul total al cazurilor de îmbolnăviri în județul Brașov este în ușoară creștere în 2019, comparativ cu anul 2018. Predomină în anul 2019, ca și în anul 2018, bolile hipertensive, cardiopatii ischemice, boli cerebrovasculare și bolile pulmonare.

Dintre bolile cronice cu mare răspândire în rândul populației, cu evoluție gravă care trebuie menținută sub control, dar și mari consumatoare de resurse, menționăm:

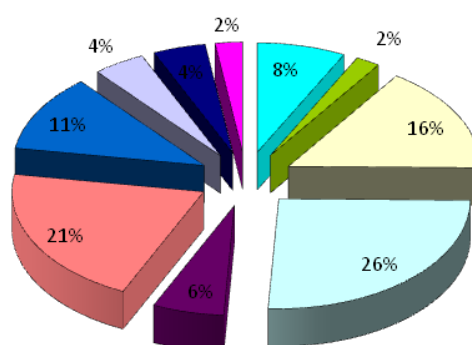

- **tumorile** ( în evidența cabinetului județean de cancer), constituie o cauză importantă de morbiditate, nu doar prin costurile foarte mari ale tratamentului, ci și costuri de prevenție importante; astfel, cazuistica este în scădere în anul 2019, comparativ cu anul 2018:

Anul 2018	Anul 2019
13.536	10.662

### Număr bolnavi cancer anul 2019

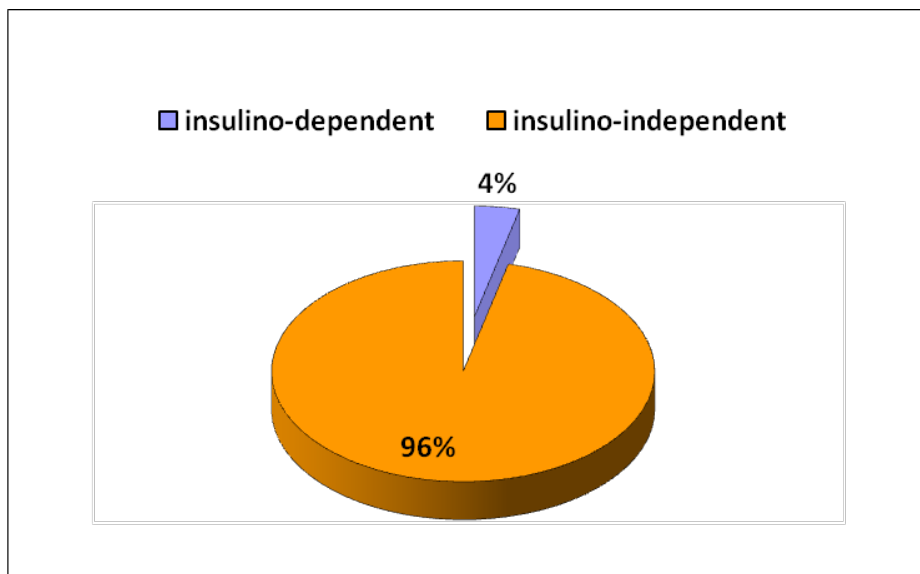


### Număr bolnavi cancer anul 2018



- **diabet zaharat** (în evidența cabinetului județean de nutriție și diabet), de asemenea, în scădere în anul 2019, comparativ cu anul 2018:

Anul 2018	Anul 2019
32.023	24.859



În jud. Braşov, în anul 2019 au fost depistate 1.758 gravide, în scădere comparativ cu anul 2018 când au fost depistate 1.978 gravide (estimativ):

An	Total	Grupa de vârstă a gravidei								
		Sub 15 ani	15-19 ani	20-24 ani	25-29 ani	30-34 ani	35-39 ani	40-44 ani	45-49 ani	50 ani şi peste
2018	1.978	13	132	286	473	361	158	26	0	0
2019	1.758	26	150	320	591	450	175	44	2	0

În judeţul Braşov au fost înregistrate în anul 2019, 1.185 avorturi, cu 11 mai puţine, în comparaţie cu anul 2018 când au fost înregistrate 1.196 (estimativ):

An	Total	din care: rural	Grupa de vârstă								
			Sub 15 ani	15 - 19 ani	20 - 24 ani	25 - 29 ani	30 - 34 ani	35 - 39 ani	40 - 44 ani	45 - 49 ani	50 şi peste
2018	1.196	375	14	126	191	240	278	239	102	6	0
2019	1.185	322	18	128	207	271	259	201	97	4	0

- Avorturi la cerere în anul 2019 au fost înregistrate 459, în creştere faţă de anul 2018 când au fost înregistrate 435 cazuri.

- Cazuri de avort incomplet/ provocat au fost 726 cazuri în 2019, în scădere faţă de 761 cazuri înregistrate în anul 2018.

La nivel de sănătate a reproducerii există o disponibilitate redusă a serviciului de planning familial şi de servicii ambulatorii de obstetrică şi ginecologie, dar şi o absenţă a asistenţilor comunitari, care acţionează ca şi educatori.

Asistenţa medicală în judeţul Braşov este asigurată, în principiu, pe zone spitaliceşti, pentru mediul urban şi rural.

Pentru anul 2019 existau 6 zone spitaliceşti, cu localităţile grupate astfel:

**Zona Braşov** : municipiul Braşov, oraşele Ghimbav, Râşnov şi Predeal, comunele din rural : Apaţa, Bod, Cristian, Feldioara, Hălchiu, Crizbav,



Măieruş, Ormeniş, Prejmer, Teliu, Vama Buzăului, Hărman, Sânpetru (387.296 locuitori).

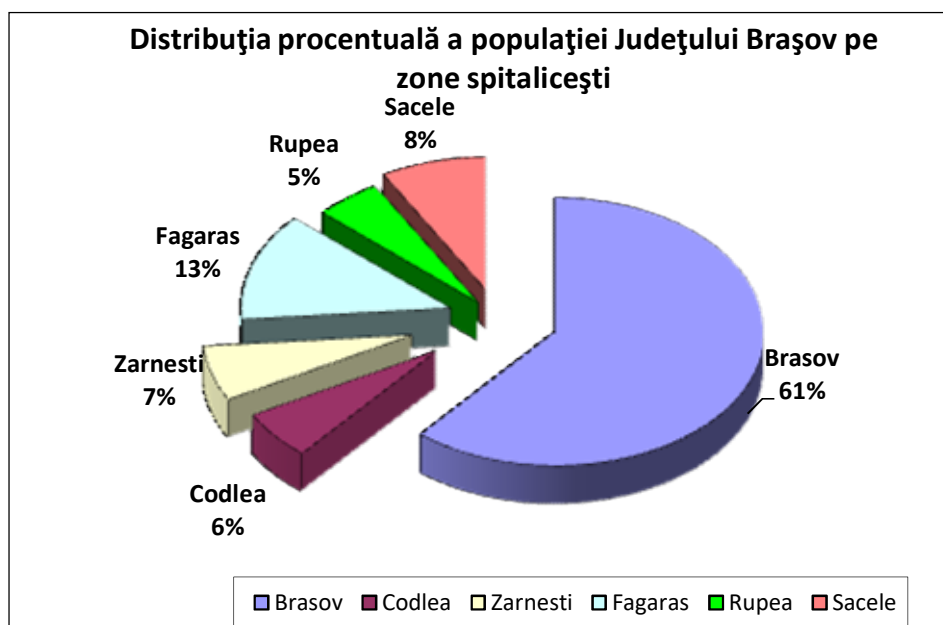
**Zona Codlea:** municipiul Codlea, cu comunele din rural : Vulcan, Holbav, Dumbrăviţa (37.524 locuitori).

**Zona Zărneşti:** oraş Zărneşti cu comunele din rural : Poiana Mărului, Şinca Nouă, Bran, Moieciu, Fundata (41.977 locuitori).

**Zona Făgăraş:** municipiul Făgăraş, oraş Victoria, cu comunele din rural : Beclean, Cincu, Hârseni, Lisa, Mândra, Parău, Recea, Şercaia, Şoarş, Şinca, Sâmbăta de Sus, Voila, Ucea, Drăguş, Viştea (82.618 locuitori).

**Zona Rupea:** oraş Rupea cu comunele : Buneşti, Caţa, Comăna, Hoghiz, Homorod, Jibert, Racoş, Ticuş, Ungra(32.309 locuitori).

**Zona Săcele :** municipiul Săcele cu comunele : Tărlungeni şi Budila (52.043 locuitori).



Situația privind spitalele publice și spitalele private, precum și numărul de paturi aferente acestora, este redată în tabelele de mai jos.

*Spitalele publice*

Nr. Crt	Denumire spital	Anul 2018		Anul 2019	
		Nr.paturi (spitalizare continuă)	Nr.paturi (spitalizare de zi)	Nr.paturi (spitalizare continuă)	Nr.paturi (spitalizare de zi)
1	Spitalul Clinic Județean de Urgență Brașov	836	24	883	22
2	Spitalul Clinic de Copii Brașov	225	11	225	11
3	Spitalul Clinic de Obstetrică Ginecologie Brașov	275	10	275	30
4	Spitalul Clinic de Pneumoftiziologie Brașov	150	10	150	10
5	Spitalul Clinic de Boli Infecțioase Brașov	107	12	107	12
6	Spitalul de Psihiatrie și Neurologie Brașov	605	10	605	10
7	Spitalul Municipal Codlea	70	10	70	10
8	Spitalul Municipal Făgăraș	273	41	273	41
9	Spitalul Orășenesc Rupea	80	5	80	5
10	Spitalul Municipal Săcele	50	28	50	25
11	Spitalul Orășenesc Zărnești	130	5	130	5
<b>Total paturi</b>		<b>2.801</b>	<b>166</b>	<b>2.848</b>	<b>181</b>

*Spitale private*

Nr. Crt.	Denumire spital	Anul 2018		Anul 2019	
		Nr.paturi (spitalizare continuă)	Nr.paturi (spitalizare de zi)	Nr.paturi (spitalizare continuă)	Nr.paturi (spitalizare de zi)
1	Hospice "Casa Speranței"	19	-	19	-
2	S.C. Vitalmed Center	42	-	42	-
3	S.C. RUR Medical S.A.	29	-	29	6
4	S.C. Clinicile ICCO S.R.L.	60	4	61	-
5	S.C. Clinicile ICCO Ortopedie S.R.L.	20	3	20	3
6	S.C. Teo Health S.A. - Spital Sf. Constantin)	69	23	107	33
7	S.C. Clinica New Medics S.R.L.	6	31	-	37
8	S.C. Centrul Medical Unirea S.R.L. - Spital Regina Maria	55	2	55	2
9	S.C. Policlinica Diagnostic Rapid S.A. (Medlife)	56	26	56	8
10	S.C. Onco Card S.R.L. - Centrul Regional de Diagnostic și Tratament Oncologic Brașov	84	10	84	10
11	S.C. Polimed Dacia S.R.L.	-	10	12	3
12	S.C. SAM Servicii Avansate Medicale S.R.L. Victoria	65	12	114	12
13	S.C. Clinica Sante Vie S.R.L.	12	-	12	3
14	Asociația- Centrul Rezidențial pentru Vârstnici "Maria" Sânpetru	91	-	91	-
<b>Total paturi</b>		<b>608</b>	<b>121</b>	<b>702</b>	<b>117</b>

*Unități sanitare aflate în subordinea Ministerului sănătății:*

Nr. Crt.	Denumire spital	Anul 2018		Anul 2019	
		Nr.paturi (spitalizare continuă)	Nr.paturi (spitalizare de zi)	Nr.paturi (spitalizare continuă)	Nr.paturi (spitalizare de zi)
1	Sanatoriul de Nevroze Predeal	140	140	140	140
	<b>Total paturi</b>	<b>140</b>	<b>140</b>	<b>140</b>	<b>140</b>

*Alte unități sanitare*

Unități sanitare private	Anul 2018			Anul 2019		
	Total	Urban	Rural	Total	Urban	Rural
Cabinete medicină de familie	319	242	77	340	259	81
Cabinete stomatologie	392	359	33	381	349	32
Farmacii cu circuit deschis	224	168	56	217	161	56

Județul Brașov are o rețea de 11 spitale se stat, 1 sanatoriu de nevroze și 14 private. Spitalele de stat au o structură pavilionară, clădirile sunt vechi și dificil de modernizat.

*Casa de Asigurari de Sanatate Brasov* are ca obiectiv general asigurarea protecției asiguraților față de costurile serviciilor medicale în caz de boală în mod universal, echitabil și nediscriminatoriu în condițiile utilizării eficiente a fondului național unic de asigurări sociale de sănătate. Astfel evaluează, coordonează și monitorizează modul de asigurare a asistenței medicale curative din unitățile sanitare de pe teritoriul arondat, luând măsuri pentru asigurarea accesului la asistența medicală a oricărei persoane din raza județului.

Principiile pe baza cărora funcționează sistemul asigurărilor sociale de sănătate sunt:

- a) alegerea liberă de către asigurați a casei de asigurări;
- b) solidaritate și subsidiaritate în constituirea și utilizarea fondurilor;

- c)** alegerea liberă de către asigurați a furnizorilor de servicii medicale, de medicamente și de dispozitive medicale, în condițiile prezentei legi și ale contractului-cadru;
- d)** descentralizarea și autonomia în conducere și administrare;
- e)** participarea obligatorie la plata contribuției de asigurări sociale de sănătate pentru formarea Fondului național unic de asigurări sociale de sănătate;
- f)** participarea persoanelor asigurate, a statului și a angajatorilor la managementul Fondului național unic de asigurări sociale de sănătate;
- g)** acordarea unui pachet de servicii medicale de bază, în mod echitabil și nediscriminatoriu, oricărui asigurat;
- h)** transparența activității sistemului de asigurări sociale de sănătate;
- i)** libera concurență între furnizorii care încheie contracte cu casele de asigurări de sănătate.

În acest context normativ la data de 31.12.2019 CAS Brașov avea încheiate contracte de furnizare de servicii medicale, medicamente, dispozitive medicale și materiale sanitare cu un număr de 698 furnizori cu 3 mai puțini decât numărul de furnizori în contract cu casa de asigurări de sănătate la data de 31.12.2018. Numărul contractelor încheiate la data de 31.12.2019 fiind de 841, pe tipuri de asistență, astfel:

TIP ASISTENTA	NR. CONTRACTE
ASISTENTA MEDICALA PRIMARA	313
CENTRE DE PERMANENTA	44
SPITALE	26
	din care 14 privati
INFLUENTELE SALARIALE – UNITATI	
SANITARE SPITALICESTI PUBLICE, INCLUSIV	13
SANATORIUL PREDEAL	
RECUPERARE IN UNITATI SANITARE CU	
PATURI – SANATORIUL DE NEVROZE	1
PREDEAL	
TRANSPORT SANITAR- AMBULANTE PRIVATE	3
AMBULATORIU CLINIC	93
PARACLINIC	35
RECUPERARE IN AMBULATORIU	9

STOMATOLOGIE	51
INGRIJIRI LA DOMICILIU	4
DISPOZITIVE MEDICALE	76
FARMACII- MEDICAMENTE CU SI FARA CONTRIBUTIE PERSONALA (inclusiv COST- VOLUM si COT-VOLUM-REZULTAT)	78
PROGRAME NATIONALE-HEMOGLOBINA GLICOZILATA	7 furnizori de paraclinic
FARMACII-PROGRAME NATIONALE	76
SPITALE -PROGRAME NATIONALE	8 din care 5 privati
DIALIZA	3
RADIOTERAPIE	1
	841

Cu privire la fondurile alocate prin bugetul de venituri și cheltuieli Casei de Asigurări de Sănătate Brașov se poate observa, din tabelul de mai jos, o creștere a acestora în anul 2019 față de anul 2018 înregistrând creșteri semnificative pe anumite asistențe: medicamente cu sau fără contribuție personală, medicamente pentru boli cronice cu risc crescut, asistența medicală primară, spitalicească, dispozitive medicale, asigurari si asistenta sociala.

Denumirea indicatorilor	Plăți efectuate 2018 LEI	Plăți efectuate 2019 LEI	2018 comparativ cu 2019 %
Medicamente cu si fara contributie personala	137.983.334	162.834.024	118,01
Medicamente pentru boli cronice cu risc crescut utilizate in PNS	105.006.453	139.283.631	132,64

Materiale sanitare specifice utilizate in PNS	10.408.260	12.143.295	116,67
Servicii medicale de hemodializa si dializa peritoneala	29.201.590	32.836.930	112,45
Dispozitive si echipamente medicale	6.813.000	7.943.649	116,60
Asistenta medicala primara	58.708.153	72.939.186	124,24
Asistenta medicala pentru specialitati clinice	30.499.000	35.351.320	115,91
Asistenta medicala stomatologica	1.550.112	1.643.970	106,05
Asistenta medicala pentru specialitati paraclinice	29.091.900	30.050.689	103,30
Asist.med.ic.in centre med.multifunctionale(servicii medicale de recuperare)	1.760.566	1.774.390	100,79
Servicii de urgenta prespitalicesti si transport sanitar	344.690	348.560	101,12
Spitale generale	274.140.750	289.898.560	105,75
Unitati de recuperare-reabilitare a sanatatii	4.333.445	3.802.577	87,75
Ingrijiri medicale la domiciliu	693.548	676.390	97,53
Prestatii medicale acordate in baza documentelor internationale	13.322.449	8.438.343	63,34
<b>CHELTUIELI PENTRU ASIGURARI SI ASISTENTA SOCIALA</b>	<b>39.664.138</b>	<b>85.990.918</b>	<b>216,80</b>

Cabinetele de medicină de familie sunt înființate și coordonate de către medicii de familie, în spații proprii sau puse la dispoziție de către

comunitățile locale. Aproape toate localitățile din jud. Brașov au medici de familie, excepție făcând Augustin, Beclean și Ticuș.

Asistența medicală de urgență asigurată de medicii de familie se face în prezent, în 11 centre de permanență. Acestea sunt organizate și coordonate de către medicii de familie și au fost înființate prin libera asociere a acestora. Ele se află sub coordonarea Direcției de Sănătate Publică a Jud. Brașov. Spațiile în care se desfășoară activitatea centrelor de permanență sunt cabinetele de medicină de familie sau spații special amenajate puse la dispoziția de către Consiliile Locale.

1. **Centrul de Permanență LISA – SÂMBĂTA DE SUS – RECEA – UCEA – VIȘTEA** (Zona acoperită: Lisa – Sâmbăta De Sus – Ucea – Viștea – Recea, cu satele și zona turistică arondată), cu sediul în comuna Lisa, str. Principală, nr. 361.

2. **Centrul de Permanență ȘINCA VECHE – ȘINCA NOUĂ – PÂRĂU – MÂNDRA – CINCU** (Zona acoperită: Șinca Veche – Șinca Nouă – Pârău – Mândra – Cincu), cu sediul în comuna Cincu, str. Principală, nr. 304.

3. **Centrul de Permanență HĂRMAN – SÂNPETRU – BOD** (Zona acoperită: Hărman – Sânpetru – Bod), cu sediul în comuna Hărman, str. Eremia Grigorescu, nr. 655.

4. **Centrul de Permanență BUNEȘTI – HOGHIZ – JIBERT** (Zona acoperită: Bunești – Hoghiz – Jibert), cu sediul în comuna Bunești, str. Principală, nr. 40.

5. **Centrul de Permanență VICTORIA** (Zona acoperită: Orașul Victoria), cu sediul în oraș Victoria, str. Policlinicii, nr. 14.

6. **Centrul de Permanență RÂȘNOV** (Zona acoperită: Râșnov - Tohanul Nou – Bran – Moieciu – Cristian – Vulcan – Sohodol – Predeluț – Fundata, cu satele și zona turistică arondată), cu sediul în oraș Râșnov, str. Izvor, nr. 2.

7. **Centrul de Permanență PREDEAL** (Zona acoperită: Predeal – Timișu de Sus – Timișu de Jos – Dâmbul Morii – Pârâul Rece), cu sediul în oraș Predeal, str. Mihail Săulescu, nr. 60-62.

8. **Centrul de Permanență MEDO** (Zona acoperită: Brașov – Ghimbav), cu sediul în municipiul Brașov, str. Cicoarei, nr. 8A.

9. **Centrul de Permanență MED-FAM ASTRAGRUP** (Brașov – zona Astra – Răcădău) cu sediul fix în Policlinica de Diagnostic Rapid, municipiul Brașov, str. Aurora, nr. 7.



**10. Centrul de Permanență Feldioara** (Zona deservită: Feldioara – Rotbav – Reconstrucția) cu sediul în comuna Feldioara, str. Brazilor, nr.35.

**11. Centrul de Permanență Brașov** (Zona deservită: Brașov – Cartierul Avantgarden – Cartierul Bartolomeu) cu sediul în Brașov, str. Albatrosului, nr.8.

### *Activitatea Serviciului de Ambulanță Județean Brașov*

Asistența medicală de urgență este asigurată pentru întreg județul, de către Serviciul de Ambulanță Județean, cu 86 ambulanțe în anul 2019, în creștere față de anul 2018 cu 27 ambulanțe, distribuite în cele 14 stații și microstații – Stația Centrală Brașov, Microstația Codlea, Microstația Poiana Brașov, Microstația Făgăraș, Microstația Predeal, Microstația Râșnov, Microstația Rupea, Microstația Victoria, Microstația Zărnești, Microstația Târlungeni, Microstația Săcele, Microstația Bran.

Serviciul Județean de Ambulanță Brașov, a desfășurat următoarea activitate:

Indicatori	Anul 2018	Anul 2019
Nr. solicitări	87.861	86.361
Pacienți transportați în unități sanitare	66.536	57.912
Pacienți asistați la locul solicitării	17.048	24.830
Nr.km parcurși	2.417.347	2.345.822

### **Resurse umane** (în sectorul public de sănătate)

Resursa umană	Anul 2018	Anul 2019
Medici (fără medici dentiști), din care:	805	946
- Medici rezidenți	312	381
Asistenți medicali cu studii superioare	482	554
Asistenți medicali cu studii medii	1.501	1.813

### *Programele de Sănătate*

La nivelul Județului Brașov s-a derulat în perioada 2018 - 2019 o serie de Programe Naționale de Sănătate în conformitate cu H.G. nr.155/ 2017 privind aprobarea programelor naționale de sănătate pentru anii 2017 și 2018 și a Ordinului Ministrului Sănătății nr. 377/ 2017 pentru aprobarea normelor tehnice de realizare a programelor naționale de sănătate publică pentru anii 2017 și 2018, cu modificările și completările ulterioare, precum și acțiuni prioritare (conform O.M.S. nr. 447/ 2015, nr. 449/ 2015 și nr. 875/ 2015) finanțarea acestora realizându-se atât de la Bugetul de stat, cât și din veniturile proprii ale Ministerului Sănătății.

<b>Anul 2018</b>	<b>Anul 2019</b>
<p><i>În anul 2018, Ministerul Sănătății a alocat suma de 9.058.084 lei pentru desfășurarea activităților specifice din cadrul programelor naționale de sănătate și acțiunilor prioritare derulate în județul Brașov, care a fost utilizat pentru derularea următoarelor activități:</i></p> <p><b><u>ACȚIUNI PRIORITARE</u></b></p> <ul style="list-style-type: none"> <li>- <i>Tratamentul pacienților critici AP-ATI</i></li> <li>- <i>Tratamentul pacienților critici AP-IMA</i></li> <li>- <i>Tratamentul pacienților critici AP-ENDO</i></li> <li>- <i>Tratamentul pacienților critici AP-ATI- ADULȚI ȘI COPII</i></li> <li>- <i>Tratamentul pacienților critici AP-</i></li> </ul>	<p><i>În anul 2019, Ministerul Sănătății a alocat suma de 10.372.000 lei pentru desfășurarea activităților specifice din cadrul programelor naționale de sănătate și acțiunilor prioritare derulate în județul Brașov, care a fost utilizat pentru derularea următoarelor activități:</i></p> <p><b><u>ACȚIUNI PRIORITARE</u></b></p> <ul style="list-style-type: none"> <li>- <i>Tratamentul pacienților critici AP-ATI</i></li> <li>- <i>Tratamentul pacienților critici AP-ATI- ADULȚI ȘI COPII</i></li> <li>- <i>Tratamentul pacienților critici AP-ATI- NEONATOLOGIE</i></li> <li>- <i>Tratamentul pacienților critici AP-IMA</i></li> <li>- <i>Tratamentul pacienților critici AP-</i></li> </ul>

<i>ATI- NEONATOLOGIE</i>	<i>ENDO</i>  <i>- Tratamentele pacienților cu arsuri AP-ARSURI</i>  <i>- Tratamentele pacienților cu accident vascular cerebral acut AP AVCaC</i>
--------------------------	---

### **I. PROGRAMELE NATIONALE DE BOLI TRANSMISIBILE**

#### *1. PN I.1 - Programul Național de Vaccinări;*

Acoperirea vaccinală la copii:

	<b>AV (%) BCG 1 doza</b>			<b>AV (%) HB 3/4 doze</b>			<b>AV (%) DTPa 3 doze</b>		
	<b>12 luni</b>	<b>18 luni</b>	<b>24 luni</b>	<b>12 luni</b>	<b>18 luni</b>	<b>24 luni</b>	<b>12 luni</b>	<b>18 luni</b>	<b>24 luni</b>
2018	97.04	95.82	95.95	86.19	85.78	88.03	72.64	83.10	86.80
2019	96.97	96.03	96.44	85.04	84.42	87.17	67.06	84.27	86.71

	<b>AV (%) VPI 3doze</b>			<b>AV (%) Hib 3 doze</b>			<b>AV (%) ROR doza 1</b>		
	<b>12 luni</b>	<b>18 luni</b>	<b>24 luni</b>	<b>12 luni</b>	<b>18 luni</b>	<b>24 luni</b>	<b>12 luni</b>	<b>18 luni</b>	<b>24 luni</b>
2018	72.64	83.10	86.80	72.64	83.10	86.80	70.05	74.30	78.52
2019	67.06	84.27	86.71	67.06	84.27	86.71	69.44	83.84	88.72

Valorile obținute în urma efectuării la nivel de județ a acoperirii vaccinale se datorează în cea mai mare măsură creșterii numărului de refuzuri al părinților cu privire la vaccinarea copiilor, neprezentării la vaccinare, existenței comunităților greu accesibile și greu cooperante. Este necesară creșterea capacității de acoperire vaccinală a populației eligibile, în special în zonele marginalizate; dezvoltarea serviciilor de asistență comunitară și a mediatorilor sanitari este imperios necesară.

*2. PN I.2 - Programul Național de Supraveghere și Control al Bolilor Transmisibile Prioritare;*

Are ca obiectiv depistarea precoce și asigurarea diagnosticului etiologic al bolilor transmisibile în vederea implementării măsurilor de limitare arăspândirii acestora. Cazurile de boli transmisibile au crescut ușor în anul 2019 când au fost înregistrate 77.024, față de anul 2018 când au fost înregistrate 71.264 cazuri.

*3. PN I.3 - Programul Național de Supraveghere și Control al Infecției HIV/ SIDA;*

*4. PN I.4 - Programul Național de Supraveghere și Control al Tuberculozei;*

*5. PN I.5 - Programul Național de Supraveghere și Control al Infecțiilor Nosocomiale și Monitorizarea Utilizării Antibioticelor și a Antibiotice rezistenței.*

**II. PROGRAMUL NAȚIONAL DE MONITORIZARE A FACTORILOR DETERMINANȚI DIN MEDIUL DE VIAȚĂ ȘI MUNCĂ**

*1. Supravegherea apei potabile distribuite în sistem centralizat;*

*1. Evaluarea calității apei de îmbăiere;*

2. *Supravegherea cazurilor de methemoglobinemie acută infantilă, generate de apa de fântână;*
3. *Monitorizarea apelor potabile îmbuteliate, altele decât apele minerale naturale sau decât apele de izvor;*
4. *Monitorizarea intoxicațiilor acute neprofesionale cu produse chimice;*
5. *Monitorizarea sistemului de gestionare a deșeurilor rezultate din activitatea medicală;*
6. *Evaluarea stării de nutriție și a tipului de alimentație al populației;*
7. *Monitorizarea calității și valorii nutritive a alimentelor;*
8. *Evaluarea conținutului de zaharuri în unele produse alimentare destinate copiilor;*
9. *Evaluarea riscului chimic și bacteriologic al alimentelor cu destinație nutrițională specială;*
10. *Monitorizarea toxinfecțiilor alimentare;*

În cursul anului 2019 au fost consemnate 4 focare TIA, investigate în situația unor cazuri cu simptomatologie comună și istoric recent de consum al aceluiași aliment, față de anul 2018 când nu au existat astfel de focare.

11. *Supravegherea expunerii profesionale la agenți cancerigeni, mutageni, azbest;*
12. *Expunerea profesională la radiații ionizante;*
14. *Monitorizarea incidentei bolilor profesionale și a absenteismului medical prin boală profesională.*

#### **IV. PROGRAMELE NAȚIONALE DE BOLI NETRANSMISIBILE:**

1. *PN IV.1 - Programul național de depistarea precoce activă a cancerului de col uterin;*
2. *PN IV.2 Programul național de sănătate mintală și profilaxie în patologia psihiatrică;*
3. *PN IV.3 - Programul național de transplant de organe, țesuturi și*

*celule de origine umană.*

**V. PROGRAMUL NAȚIONAL DE EVALUARE ȘI PROMOVARE A SĂNĂTĂȚII ȘI EDUCAȚIE PENTRU SĂNĂTATE:**

*1. PN. V.1 - Subprogramul de promovare a unui stil de viață sănătos;*

În urma evaluării a 15.480 subiecți în anul 2019, prin examen de specialitate, principalele afecțiuni constatate au fost vicii de refracție (51.4%), hipotrofia ponderală (2.35%), obezitate de cauză neendocrină (2.7%), deformări câștigate ale coloanei vertebrale (1.97%), în comparație cu anul 2018 când au fost evaluați 11.449 subiecți cu următoarele afecțiuni - vicii de refracție (5.7%), hipotrofia ponderală (2.35%), obezitate de cauză neendocrină (2.7%), deformări câștigate ale coloanei vertebrale (1.97%).

*2. PN. V.2 - Subprogramul de prevenire și combatere a consumului de tutun;*

*3. PN. V.3 - Subprogramul de supraveghere a stării de sănătate a populației.*

**VI. PROGRAMUL NAȚIONAL DE SĂNĂTATE A FEMEII ȘI COPILULUI:**

*INTERVENȚIA 1.1: Profilaxia distrofiei la copiii cu vârstă cuprinsă între 0 – 12 luni care nu beneficiază de lapte matern, prin administrare de lapte praf.*

În anul 2019, numărul copiilor beneficiari de lapte praf a crescut la 27, față de 11 beneficiari în anul 2018.

*INTERVENȚIA 1.2: Profilaxia malnutriției la copiii cu greutate mică la naștere.*

În anul 2019 au beneficiat 379 de copii, cu 63 mai mulți față de anul 2018.

*INTERVENȚIA 1.3: Prevenirea fenilcetonuriei și hipotiroidismului congenital prin screening neonatal, confirmarea diagnosticului de fenilcetonurie și monitorizarea evoluției bolii.*

În anul 2019 au beneficiat 6.343 de copii, mai puțini față de anul 2018, când beneficiarii au fost în număr de 7.006.

*INTERVENȚIA 1.4: Tratamentul dietetic al copiilor cu fenilcetonurie și alte boli înnăscute de metabolism.*

*INTERVENȚIA 1.5: Prevenirea deficiențelor de auz prin screening auditiv la nou-născuți.*

*INTERVENȚIA 1.6: Prevenirea retinopatiei de prematuritate și a complicațiilor acesteia, prin screening neonatal, laserterapie și monitorizarea evoluției bolii.*

Numărul de prematuri la care s-a efectuat screening prin oftalmoscopie indirectă pentru depistarea retinopatiei în anul 2019 a fost de 240, față de 190 în anul 2018.

*INTERVENȚIA 1.7: Prevenția morbidității asociate și a complicațiilor, prin diagnostic precoce, precum și monitorizarea unor afecțiuni cronice la copil.*

*INTERVENȚIA 1.8: Prevenirea complicațiilor, prin diagnostic precoce și monitorizare a epilepsiei și a manifestărilor paroxistice non-epileptice la copil.*

*INTERVENȚIA 1.9: Analiza inegalităților în starea de sănătate a copiilor.*

## **VI.2 SUBPROGRAMUL DE SĂNĂTATE A FEMEII**

*INTERVENȚIA 2.1: Prevenirea sarcinilor nedorite prin creșterea*

*accesului la servicii de planificare familială.*

*INTERVENȚIA 2.2: Prevenirea morbidității și mortalității materne prin creșterea accesului, calității și eficienței serviciilor medicale specifice pentru gravidă și lehoză.*

*INTERVENȚIA 2.3: Prevenirea bolilor genetice prin diagnostic pre- și postnatal.*

*INTERVENȚIA 2.4: Profilaxia sindromului de izoimunizare Rh.*

De asemenea, Ministerul Sănătății a mai asigurat și finanțarea următoarelor activități:

- ACȚIUNI DE SĂNĂTATE (Cheltuieli de personal rezidenți, burse rezidenți, cabinete medicale sportive, cabinete planning, CSM, dispensare TBC) cu suma totală de 65.114.447 lei.

- ASISTENȚA MEDICALĂ DESFĂȘURATĂ ÎN CABINETELE MEDICALE DE ÎNVĂȚĂMÂNT cu suma totală de 7.866.230 lei ȘI A MEDIATORILOR COMUNITARI cu suma totală de 253.430 lei.

- ACTIVITATEA UNITĂȚILOR MEDICO – SOCIALE cu suma de 1.260.000 lei.

De asemenea, Ministerul Sănătății a mai asigurat și finanțarea următoarelor activități:

- ACȚIUNI DE SĂNĂTATE (Cheltuieli de personal rezidenți, burse rezidenți, cabinete medicale sportive, cabinete planning, CSM, dispensare TBC) cu suma totală de 76.999.361 lei.

- ASISTENȚA MEDICALĂ DESFĂȘURATĂ ÎN CABINETELE MEDICALE DE ÎNVĂȚĂMÂNT cu suma totală de 9.216.228 lei ȘI A MEDIATORILOR COMUNITARI cu suma totală de 214.055 lei.

- ACTIVITATEA UNITĂȚILOR MEDICO – SOCIALE cu suma de 2.262.000 lei.



În ceea ce privește derularea programelor naționale de sănătate la nivelul Casei de Asigurări de Sănătate Brașov, comparativ anul 2018 cu anul 2019, situația se prezintă astfel :

Program de sănătate	Denumire indicator - bolnavi tratați -	AN 2018	AN 2019
Proceduri de dilatare percutana		879	922
Implant stimulator cardiac		280	270
Chirurgie vasculara(adulți)		118	183
Tratamentul bolnavilor cu afecțiuni oncologice		4.614	4.666
Subprogramul de monitorizare a evoluției bolii la pacienții cu afecțiuni oncologice prin PET-CT		-	21
Subprogramul de radioterapie		1.460	1.429
Tratamentul bolnavilor cu diabet zaharat		24.475	25.726
Tratamentul de supleere a funcției renale la bolnavii cu insuficiența renală cronică		468	611
Tratamentul bolnavilor cu hemofilie		28	28
Tratamentul bolnavilor cu talasemie		7	8
Angioedem ereditar		3	3
Neuropatie optică ereditară Leber		1	1
Sindrom Hunter		4	4
SIDPU		4	4
Purpura trombocitopenică imună cronică la adulți splenectomizați și nesplenectomizați		2	2
Scleroză tuberoasă		1	1
Mucoviscidoză (copii+adulți)		30	36
SLA		20	19
Tratamentul bolnavilor cu osteoporoză și tratamentul bolnavilor cu gușa datorată carentei de iod și proliferării maligne	Osteoporoză	109	88
	Gușă datorată carentei de iod tratați	101	89
Tratamentul prin endoprotezare al bolnavilor cu afecțiuni articulare preexistente sau dobândite și prin implant segmentar pentru bolnavii cu deformități de coloană.	Endoprotezare	906	986
Posttransplant		120	121

Referitor la modul de finanțare al Programelor Naționale de Sănătate curative derulate în cursul anului 2019 față de 2018 se poate observa o creștere atât în ceea ce privește finanțarea acestora, dar și a numărului de bolnavi tratați (îmbunătățirea adresabilității).

În ceea ce privește consumul de medicamente de la nivelul spitalelor, acesta a crescut în 2019 cu 22,90% față de 2018 și anume de la valoarea 42.203.411,98 lei în anul 2018, la 54.740.002,91 lei în anul 2019. Creșterea se datorează tratării unui număr mai mare de asigurați, precum și introducerii pe lista medicamentelor gratuite și compensate a unor noi molecule inovative destinate tratamentului afecțiunilor oncologice.

Trebuie amintit faptul că începând cu luna decembrie 2019 Casa de Asigurări de Sănătate a Județului Brașov a încheiat contract de furnizare de servicii medicale paraclinice cu MNT Healthcare Europe - S.R.L. – Brașov pentru derularea Subprogramului de monitorizare a evoluției bolii la pacienții cu afecțiuni oncologice prin PET-CT.

Serviciile medicale, medicamentele, dispozitivele medicale și materialele sanitare au fost acordate unui număr de 582.760 de persoane înscrise pe listele medicilor de familie la data de 31.12.2019, în creștere comparativ cu 31.12.2018 când erau înscrși un număr de 578.647 persoane. Dintre aceștia, la data de 31.12.2019, asigurate pentru pachet de bază – 469.174 persoane în timp ce la 31.12.2018, asigurate pentru pachet de bază – 472.156 persoane.

Plătitori la data de 31.12.2017 erau un număr de 217.798 persoane în timp ce la data de 31.12.2018 s-a înregistrat un număr de plătitori de 211.386 persoane, iar la 31.12.2019 s-a înregistrat un număr de 208.555 persoane.

Ingrijorător este faptul că faptul că, numărul plătitorilor în anul 2019 a fost în scădere față de anul 2018, care de asemenea a fost în scădere fata de anul 2017, context în care fondurile alocate CAS Brașov au un trend crescător, trend menținut și în acordarea serviciilor medicale brașovenilor atât din pachetelor de servicii.

Activitatea desfasurata la nivelul Serviciului Concedii Medicale a vizat realizarea atributiilor prevazute in Regulamentul de Organizare si Functionare al CASJ Brasov, cu respectarea legislatiei in vigoare si anume a OUG 158/2006 privind concediile si indemnizatiile de asigurari sociale de sanatate, aprobata prin Legea 399/2006, cu modificarile si completarile ulterioare precum si a Normelor de aplicare a prevederilor OUG 158/2006,

aprobate prin Ordinul 1311/2017/15/2018, cu modificările și completările ulterioare. În perioada 1 ian-31 dec 2019 au fost încheiate un număr de 124 contracte de asigurare pentru concedii și indemnizații, 50 de acte adiționale de prelungire a duratei sau de modificare a sumei asigurate, iar 33 contracte de asigurare au fost reziliate.

*Situația indemnizațiilor de asigurări sociale de sănătate  
suportate din bugetul FNUASS*

Mai jos este prezentată situația sumelor solicitate de angajatori prin cererile de restituire și a sumelor suportate din fondul național unic de asigurări sociale de sănătate pentru concedii și indemnizații restituite angajatorilor în perioada ianuarie – decembrie 2019:

Luna	Soldul la începutul lunii	Solicitări noi înregistrate	Sume plătite	Soldul la sfârșitul lunii
Ian	60.389,85	5.126,00	2.989,47	62.526,38
Feb	62.526,38	4.853,82	2.971,19	64.409,00
Mar	64.409,00	2.954,76	2.916,66	64.447,10
Aprilie	64.447,10	583,26	6.672,80	58.357,56
Mai	58.357,56	4.902,95	6.934,67	56.325,85
Iunie	56.325,85	11.954,21	6.694,38	61.585,67
Iulie	61.585,67	9.800,87	7.622,46	63.764,08
August	63.764,08	7.218,75	4.416,79	66.566,05
Sept	66.566,05	2.829,08	14,06	69.381,06
Oct	69.381,06	1.296,13	0	70.677,19
Nov	70.677,19	5588,28	5,62	76.259,85
Dec	76.259,85	41.491,01	40.043,28	77.707,58
<b>Total</b>		<b>98.599,13</b>	<b>81.281,40</b>	

În anul 2019, au fost depuse la CASJ Brașov un număr de 18.558 cereri de recuperare a indemnizațiilor suportate de FNUASS, a căror valoare corectată cu valoarea cererilor respinse în aceeași perioadă este 98.599,13 mii lei.

La 31.12.2019, numărul total al cererilor de recuperare nesoluționate se ridică la 9564, valoarea indemnizațiilor solicitate totalizând 77.707,58 mii

lei, reprezentand cereri înregistrate în anul 2019. Valoarea cererilor validate, ramase neplatite la 31.12.2019 din lipsa de prevedere bugetara alocata este de 12.010,32 mii lei.

În perioada ianuarie – decembrie 2019 au fost depuse 543 solicitări pentru plata indemnizației de concediu medical de către persoane fizice prevăzute de art.1 alin.(2) din O.U.G. nr.158/2005, 534 cereri au fost soluționate după cum urmează:

mii lei –

Luna în care s-a plătit indemnizația de concediu medical	Concedii medicale pt. asist. soc. în caz de boli și invaliditate	Concedii medicale asist. soc. pt. familie și copii	Total concedii medicale achitate
Ian.2019	129,39	143,56	272,95
Feb.2019	149,64	122,34	271,98
Mar.2019	185,10	142,26	327,36
Apr.2019	132,12	167,88	300,00
Mai 2019	175,76	175,95	351,71
Iun.2019	160,14	230,96	391,10
Iul.2019	128,01	248,44	376,45
Aug.2019	217,32	263,51	480,83
Sept. 2019	-	-	-
Oct.2019	-4,61	0	-4,61
Nov.2019	-	-	-
Dec.2019	830,22	1111,52	1.941,74
<b>Total</b>	<b>2.103,09</b>	<b>2.606,42</b>	<b>4.709,51</b>

Valoarea totală a indemnizațiilor de concediu medical plătite persoanelor fizice și angajatorilor în perioada ianuarie – decembrie 2019, este de 85.990,91 mii lei (persoane fizice : 4.709,51 mii lei + angajatori: 81.281,40 mii lei), la care se adaugă suma de 86,91 mii lei reprezentând cheltuieli deduse de angajatori din FNUASS, sumă transmisă de ANAF, ajungand la data de 31.12.2019 la suma de 86.077,83 mii lei, plată care se încadrează în prevederea bugetară anuală la capitolul de buget *Asigurări și asistență socială (86.082,57 mii lei)*.

## **Evoluții și perspective**

Populația îmbătrânită a județului Brașov prezintă o patologie specifică vârstei înaintate, adică boli cronice și tumori, consumatoare de resurse medicale și sociale, adică îngrijiri la domiciliu. Problema este nu numai a zonei noastre, ci a întregii țări și a continentului. Vârsta reprezintă un determinant important al nevoilor de sănătate, grupele de vârstă recunoscute ca vulnerabile prin structura biologică și nevoile acestora vor rămâne în special categoriile extreme și anume, copiii și vârstnicii.

În domeniul asistenței medicale spitalicești, pentru județul Brașov se ridică următoarea problemă: structura pavilionară a Spitalului Clinic Județean de Urgență precum și a spitalelor de specialitate (Infecțioase, Maternitate, Neurologie), răspândite în municipiu, presupun costuri mari de întreținere și funcționare, dar mai ales fac dificilă sau imposibilă asistența medicală multidisciplinară, în echipă, pentru bolnav, inclusiv în marile urgențe, limitând calitatea actului medical.

Sectorul privat vine să completeze asistența din sectorul public, dar el se adresează unei cazuistici medii și selectată din punct de vedere financiar. Sectorul public nu poate face această selecție, acesta acordând asistență tuturor categoriilor sociale, indiferent de gravitatea și costurile cazului, în regim continuu și de urgență și rămâne eșalonul de bază al asistenței medicale, motiv pentru care trebuie acordată prioritate în dezvoltarea lui.

## **EDUCAȚIE**

La nivelul județului Brașov, structura rețelei școlare, în anii școlari 2018-2019 și 2019-2020, a rămas în mare parte identică, cu excepția unităților de învățământ de nivel preșcolar din mediul rural, care înregistrează o ușoară scădere.

Rețeaua școlară în anii școlari 2018-2019 și 2019-2020, precum și planul de școlarizare este redat în tabelul următor.

## Rețeaua școlară învățământ de stat și Planul de școlarizare

Nr. crt.	Tipul unităților de învățământ	Nr. unități de învățământ cu personalitate juridică care funcționează în anul școlar 2018- 2019		Număr structuri arondate(AR) în anul școlar 2018-2019		Nr.unități de învățământ cu personalitate juridică care funcționează în anul școlar 2019- 2020		Număr structuri arondate(AR) în anul școlar 2019-2020	
		URBAN	RURAL	URBAN	RURAL	URBAN	RURAL	URBAN	RURAL
I.	Învățământ de masă, din care								
	<b>Unități de învățământ de nivel preșcolar</b>	<b>40</b>	<b>2</b>	<b>46</b>	<b>120</b>	<b>40</b>	<b>2</b>	<b>46</b>	<b>116</b>
	Grupe de nivel antepreșcolar								
	nr. total antepreșcolari								
	Grupe de nivel preșcolar	308	22	134	226	309	22	131	217
	Nr. Total preșcolari	8133	566	3100	4723	8127	569	3118	4710
	<b>Unități de învățământ de nivel primar</b>	<b>0</b>	<b>1</b>	<b>1</b>	<b>35</b>	<b>0</b>	<b>1</b>	<b>1</b>	<b>35</b>
	nr. clase elevi de nivel primar	693	350	67	145	677	346	65	133
	nr. elevi de nivel primar	17845	6441	1414	2323	17810	6696	1405	2309
	<b>Unități de învățământ de nivel gimnazial</b>	<b>29</b>	<b>48</b>	<b>8</b>	<b>15</b>	<b>29</b>	<b>48</b>	<b>8</b>	<b>15</b>
	nr. clase elevi de nivel gimnazial	535	289	43	49	539	277	45	45
	nr. elevi de nivel gimnazial	12587	4700	952	644	13468	5144	1041	674
	<b>Unități de învățământ profesional</b>	<b>1</b>	<b>0</b>	<b>0</b>	<b>0</b>	<b>1</b>	<b>0</b>	<b>0</b>	<b>0</b>
	nr. clase elevi de nivel profesional	32	0	0	0	31	0	0	0
	nr. elevi de nivel profesional	725	0	0	0	715	0	0	0
	<b>Unități de învățământ de nivel liceal</b>	<b>37</b>	<b>3</b>	<b>1</b>	<b>0</b>	<b>37</b>	<b>3</b>	<b>1</b>	<b>0</b>
	nr. clase elevi de nivel liceal	531	24	4	0	524	25	4	0
	nr. elevi de nivel liceal	13395	623	78	0	13940	668	84	0
	nr. clase elevi de nivel profesional	98	11	0	0	110	10	0	0
	nr. elevi de nivel profesional	1813	145	0	0	2570	172	0	0
	<b>Unități de învățământ de nivel postliceal</b>	<b>0</b>	<b>0</b>	<b>0</b>	<b>0</b>	<b>0</b>	<b>0</b>	<b>0</b>	<b>0</b>
	nr. clase elevi de nivel postliceal	39	4	0	0	31	3	0	0
	nr. elevi de nivel postliceal	822	122	0	0	803	111	0	0
	<b>TOTAL INV. DE MASĂ</b>								
	<b>Total unități de învățământ</b>	<b>107</b>	<b>54</b>	<b>56</b>	<b>170</b>	<b>107</b>	<b>54</b>	<b>56</b>	<b>166</b>
	<b>Nr. total grupe/clase</b>	<b>2236</b>	<b>700</b>	<b>248</b>	<b>420</b>	<b>2221</b>	<b>683</b>	<b>245</b>	<b>395</b>

	Nr. total copii/elevi	55320	12597	5544	7690	5743 3	1336 0	5648	7693
<b>II.</b>	<b>Învățământ SPECIAL, din care</b>								
	<b>Unități de învățământ de nivel preșcolar</b>	<b>0</b>	<b>0</b>	<b>2</b>	<b>0</b>	<b>0</b>	<b>0</b>	<b>2</b>	<b>0</b>
	Grupe de nivel antepreșcolar	0	0	0	0	0	0	0	0
	nr. total antepreșcolari	0	0	0	0	0	0	0	0
	Grupe de nivel preșcolar	0	0	5	0	0	0	5	0
	Nr. Total preșcolari	0	0	38	0	0	0	34	0
	<b>Unități de învățământ de nivel primar</b>	<b>0</b>	<b>0</b>	<b>0</b>	<b>0</b>	<b>0</b>	<b>0</b>	<b>0</b>	<b>0</b>
	nr. clase elevi de nivel primar	25	0	0	0	24	0	0	0
	nr. elevi de nivel primar	132	0	0	0	150	0	0	0
	<b>Unități de învățământ de nivel gimnazial</b>	<b>2</b>	<b>0</b>	<b>0</b>	<b>0</b>	<b>2</b>	<b>0</b>	<b>0</b>	<b>0</b>
	nr. clase elevi de nivel gimnazial	27	0	0	0	23	0	0	0
	nr. elevi de nivel gimnazial	164	0	0	0	143	0	0	0
	<b>Unități de învățământ profesional</b>	<b>3</b>	<b>0</b>	<b>0</b>	<b>0</b>	<b>2</b>	<b>0</b>	<b>1</b>	<b>0</b>
	nr. clase elevi de nivel profesional	26	0	0	0	20	0	4	0
	nr. elevi de nivel profesional	149	0	0	0	221	0	17	0
	<b>TOTAL ÎNV. SPECIAL</b>								
	<b>Total unități de învățământ</b>	<b>5</b>	<b>0</b>	<b>2</b>	<b>0</b>	<b>4</b>	<b>0</b>	<b>3</b>	<b>0</b>
	<b>Nr. total grupe/clase</b>	<b>78</b>	<b>0</b>	<b>5</b>	<b>0</b>	<b>67</b>	<b>0</b>	<b>9</b>	<b>0</b>
	<b>Nr. total copii/elevi</b>	<b>445</b>	<b>0</b>	<b>38</b>	<b>0</b>	<b>514</b>	<b>0</b>	<b>51</b>	<b>0</b>
<b>III.</b>	<b>Unități de învățământ activități extrașcolare (palate și cluburi ale copiilor)</b>								
	<b>TOTAL UNIT. ÎNV. EXTRAȘCOLARE</b>	<b>9</b>	<b>0</b>	<b>5</b>	<b>1</b>	<b>9</b>	<b>0</b>	<b>5</b>	<b>1</b>
	<b>Total Palate ale Copiilor</b>	<b>1</b>	<b>0</b>	<b>0</b>	<b>0</b>	<b>1</b>	<b>0</b>	<b>0</b>	<b>0</b>
	Nr. total cercuri	221	0	0	0	221	0	0	0
	Nr. total copii/elevi înscriși	2652	0	0	0	2560	0	0	0
	<b>Total Cluburi ale Elevilor</b>	<b>4</b>	<b>0</b>	<b>2</b>	<b>0</b>	<b>4</b>	<b>0</b>	<b>2</b>	<b>0</b>
	Nr. total cercuri	236	0	82	0	235	0	92	0
	Nr. total copii/elevi înscriși	2832	0	1148	0	3161	0	1156	0
	<b>Cluburi Sportive</b>	<b>4</b>	<b>0</b>	<b>3</b>	<b>1</b>	<b>4</b>	<b>0</b>	<b>3</b>	<b>1</b>
	Nr. total cercuri	112	0	29	2	112	0	18	2
	Nr. total copii/elevi înscriși	1568	0	350	24	1440	0	182	22

## CULTURĂ

În anul 2019 orientarea activității specifice Direcției Județene de Cultură Brașov a fost făcută de Ministerul Culturii și Identității Naționale pe segmentul protejării patrimoniului cultural național imobil și mobil conform Legii 422/2001 și Legii 182/2000.

Activitatea de coordonare, analiză și avizare a documentațiilor privind intervențiile pe monumente istorice, în zonele protejate, la solicitarea beneficiarilor, s-au numărat printre principalele activități de protecție a monumentelor istorice întreprinse de către Direcția Județeană de Cultură Brașov.

Din punct de vedere comparativ anul 2019 cu anul 2018, această situație se prezintă astfel:

	2019	2018
Dosare analizate și avizate favorabil	414	366
Dosare analizate și avize nefavorabile	64	99
Sesizări	15	16
Obligații de folosință eliberate	29	58
Preemțiuni eliberate	54	64

Situația statistică a Monumentelor Istorice din Județul Brașov conform LMI/2015, este următoarea:

- Arheologie -117
- Arhitectură-783
- Monumente de For Public-8
- Monumente memoriale/funerare-64

La nivelul Direcția Județeană pentru Cultură Brașov au fost înregistrate în anul 2018 un număr de 50 de cereri pentru eliberarea certificatelor de export, 35 certificate de export definitiv și 15 certificate de export temporar, iar în anul 2019 au fost înregistrate un număr de 50 cereri pentru eliberarea certificatelor de export din care 43 certificate de export definitiv și 7 certificate de export temporar.

În cadrul manifestărilor culturale Direcția Județeană pentru Cultură Brașov a efectuat monitorizarea patrimoniului cultural național mobil și



imobil cu tema "Biserici Ortodoxe Țara Bârsei". În urma acestei acțiuni de specialitate au fost inventariate, fotografiate și interpretate științific fondul de icoane pe lemn sec.XVIII-sec.XIX din inventarul bisericii ortodoxe Țara Bârsei precum și iconostasele, pictura murală, realizându-se un repertoriu al icoanelor pe lemn din această zonă.

În anii 2018-2019 au avut loc lucrări de execuție pentru restaurarea și conservarea Monumentelor Istorice la principalele șantiere din județul Brașov, respectiv Cetatea Feldioara, Cetatea Făgăraș, Castelul Bran, Cetatea Rupea, Biserici Evanghelice și Ortodoxe, lucrări monitorizate Direcția Județeană pentru Cultură Brașov.

În anul 2019 Consiliul Județean Brașov a asigurat, în baza legii nr. 350/2005 privind regimul finanțărilor nerambursabile, din fonduri publice alocate pentru activități nonprofit de interes general, programe de finanțări nerambursabile pentru proiecte culturale pe mai multe arii tematice.

Pentru cultură a fost alocată suma de 1.900.000 lei, pe două componente: beneficiari de drept public și beneficiari de drept privat fără scop patrimonial, organizându-se două sesiuni de selecție și evaluare pentru prima categorie de beneficiari și o sesiune pentru cea de a doua categorie.

Suma maximă acordată pentru un proiect în cadrul unei finanțări a fost de 15.000 lei în cazul beneficiarilor de drept public și 100.000 lei în cazul beneficiarilor de drept privat.

Situația proiectelor înregistrate la Consiliul Județean Brașov, pe domeniul cultură, a celor contractate, pentru sesiunile organizate în cursul anului 2019, se prezintă astfel:

Domeniul	Sesiuni	Proiecte contractate	Suma finală alocată	Grad absorbție
	(nr.)	(nr.)	(lei)	(%)
Cultură	2	39	1.564.311	82,33

## **ACTIVITATEA ÎN DOMENIUL TINERETULUI ȘI SPORTULUI**

Evoluțiile înregistrate la nivelul județului Brașov, în anul 2019 comparativ cu anul 2018, în ceea ce privește bugetul alocat, numărul competițiilor, proiectelor, beneficiarilor acestora, este redat în tabelele de mai jos.

## 1. Compartiment Sport

<i>An</i>	<i>Buget</i>	<i>Număr competiții calendar sportiv propriu</i>		<i>Sportivi legitimați</i>	<i>Antrenori</i>	<i>Arbitri</i>	<i>Instructori</i>
		<i>Prevăzute</i>	<i>Finanțate</i>				
2018	60000	144	44	5676	260	340	34
2019	20000	140	17	5260	266	274	14

## 2. Compartiment Tineret

### 1. PROGRAMUL DE CENTRE DE TINERET P1:

<i>An</i>	<i>Denumire</i>	<i>Buget total</i>	<i>Nr. total activități</i>	<i>Nr. beneficiari directi</i>
2018	Centru de Tineret Brașov	25600	3	450
2019	Brașov	20331	4	350

### 2. PROGRAMUL DE SUSȚINERE A ACȚIUNILOR DE TINERET P2:

<i>An</i>	<i>P2</i>	<i>Buget</i>	<i>Nr. proiecte finanțate din bugetul MTS</i>	<i>Nr. beneficiari directi</i>
2018	Proiecte proprii/ parteneriat	24146	2	700
2019	Proiecte proprii/ parteneriat	6983	2	400
2018	Concursul local de proiecte	38291	3	300
2019	Concursul local de proiecte	3500	3	300

### 3. Compartiment Tabere

<i><b>An</b></i>	<i><b>Tabere sociale</b></i>	<i><b>Buget</b></i>	<i><b>Denumire Centru de Agreement</b></i>	<i><b>Tabere pentru persoanele cu dizabilități</b></i>	<i><b>Denumire Centru de Agreement</b></i>	<i><b>Buget</b></i>
2018	77 persoane	39000	Centrul de Agreement Predeal	66 persoane	Centrul de Agreement Eforie Sud	28000
2019	46 persoane	18400	Centrul de Agreement Predeal	80 persoane	Centrul de Agreement Eforie Sud	32000

### COMBATEREA SĂRĂCIEI ȘI A ȘOMAJULUI

La nivelul județului Brașov Agenția Județeană pentru Ocuparea Forței de Muncă Brașov este instituția publică cu personalitate juridică, care coordonează, organizează și realizează activitatea de ocupare a forței de muncă și de protecție socială a persoanelor neîncadrate în muncă.

Printre principalele sarcini care revin A.J.O.F.M. Brașov, conform prevederilor legale, se numără instituționalizarea dialogului social în domeniul forței de muncă, realizarea și implementarea politicilor, strategiilor, planurilor și programelor privind ocuparea forței de muncă și formarea profesională a șomerilor, deservind persoanele în căutarea unui loc de muncă pe de o parte, iar de cealaltă parte, angajatorii.

Printre obiectivele generale care au guvernat activitatea agenției pe parcursul anilor se numără și:

- Creșterea gradului de ocupare și a competențelor profesionale ale persoanelor în căutarea unui loc de muncă pe piața internă a muncii

- Facilitarea accesului persoanelor în căutarea unui loc de muncă pe piața muncii din străinătate

- Creșterea calității serviciilor oferite de serviciul public de ocupare și a competențelor profesionale ale angajaților din Agenția Județeană pentru Ocuparea Forței de Muncă și structurile acesteia

- Întărirea colaborării interinstituționale la nivel național și internațional

Acestora li se adaugă obiective specifice și direcții de acțiune / măsuri, pentru sprijinirea persoanelor aflate în căutarea unui loc de muncă și a angajatorilor, cu finalitate în ocuparea forței de muncă.

Cele mai importante obiective specifice ale AJOFM Braşov urmăresc:

- Creşterea şanselor de ocupare pe piaţa muncii a persoanelor din grupurile vulnerabile cum sunt: tinerii, şomerii de lungă durată, persoanele de etnie romă, persoane cu dizabilităţi, persoane eliberate din detenţie, tinerii postinstitutionalizaţi

- Satisfacerea unui număr cât mai mare de oferte de locuri de muncă

- Implementarea de măsuri active şi preventive pentru şomeri

- Prevenirea şomajului de lungă durată prin oferirea de alternative ocupaţionale pentru tineri într-o perioadă de maxim 4 luni de la data înregistrării şi 6 luni în cazul adulţilor

- Sprijinirea ocupării persoanelor supuse riscului marginalizării sociale, prin includerea acestora în măsuri active şi asigurarea altor forme de suport specifice

- Stimularea participării la formare profesională, cu reprezentare echilibrată în funcţie de mediul de provenienţă a şomerilor (urban/rural), de nivel de studii şi vârstă

- Sprijinirea angajatorilor pentru a încadra persoane din rândul şomerilor

- Absorbţia fondurilor europene dedicate dezvoltării resurselor umane, în vederea modernizării serviciului public de ocupare şi creşterii şanselor de ocupare a persoanelor aflate în căutarea unui loc de muncă.

Aceste obiective şi acţiuni sunt concretizate în Programul de acţiuni pentru creşterea gradului de ocupare a forţei de muncă, Programele speciale de acţiuni dedicate unor zone / respectiv tipuri de categorii de persoane vulnerabile şi Planul de formare profesională.

În ceea ce priveşte şomajul, la nivelul judeţului Braşov, acesta se situează la un nivel redus şi este în scădere, dar acest lucru se explică în principal prin ratele de activitate în mod constant scăzute.

Şomajul a avut o tendinţă în scădere în anul 2019. Dacă la începutul anului, în luna ianuarie s-a înregistrat o valoare de 2,27%, în luna decembrie şomajul a scăzut la valoarea de 1,99%.

În ceea ce privește numărul șomerilor înregistrați în județul Brașov în anul 2018 și în 2019 situația se prezintă astfel:

ANUL 2018	Numărul total al șomerilor înregistrați		Șomeri indemnizați,		Șomeri neindemnizați,	
	Total, din care:	femei	Total, din care:	femei	Total, din care:	femei
IANUARIE	7.344	3.031	1.141	605	6.203	1.494
FEBRUARIE	7.164	2.931	1.164	606	6.000	2.325
MARTIE	7.060	2.900	1.030	556	6.030	2.344
APRILIE	6.566	2.723	923	500	5.643	2.221
MAI	6.217	2.598	785	461	5.432	2.137
IUNIE	6.394	2.715	866	520	5.528	2.195
IULIE	6.339	2.732	881	533	5.458	2.199
AUGUST	6.331	2.761	906	560	5.425	2.201
SEPTEMBRIE	6.068	2.700	887	541	5.181	2.159
OCTOMBRIE	5.983	2.702	841	521	5.142	2.181
NOIEMBRIE	5.820	2.683	874	529	4.946	2.154
DECEMBRIE	5.729	2.599	952	548	4.777	2.051

ANUL 2019	Numărul total al șomerilor înregistrați		Șomeri indemnizați,		Șomeri neindemnizați,	
	Total, din care:	femei	Total, din care:	femei	Total, din care:	femei
IANUARIE	5948	2712	1016	583	4932	2129
FEBRUARIE	5967	2687	1017	575	4950	2112
MARTIE	5764	2606	943	548	4821	2058
APRILIE	5471	2454	888	525	4583	1929
MAI	5401	2433	892	527	4509	1906
IUNIE	5777	2657	844	502	4933	2155

IULIE	5765	2652	847	495	4918	2157
AUGUST	5779	2720	906	541	4873	2179
SEPTEMBRIE	5730	2649	888	521	4842	2128
OCTOMBRIE	5631	2597	903	536	4728	2061
NOIEMBRIE	5540	2547	955	576	4585	1971
DECEMBRIE	5233	2328	972	552	4261	1776

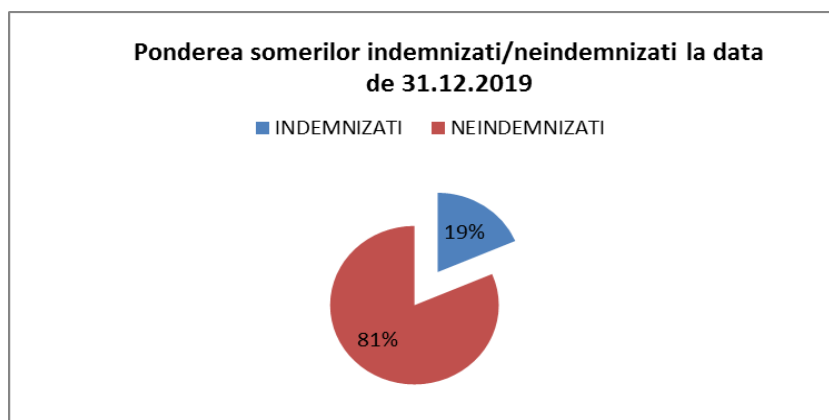
Exemplificând cu date concrete din județul Brașov, în totalul persoanelor aflate în evidența AJOFM la finele lunii decembrie 2019, din totalul de 5.233 de persoane înregistrate numai 972 persoane (552 femei) beneficiază de indemnizație de șomaj (cf. Legii76/2002 privind sistemul asigurărilor pentru șomaj și stimularea ocupării forței de muncă, cu modificările și completările ulterioare), iar 4.261 persoane sunt șomeri fără indemnizare (din care 1.776 sunt femei).

Situația la finele lunii decembrie 2018 din județul Brașov, în totalul persoanelor aflate în evidența AJOFM se prezintă astfel, din totalul de 5.729 de persoane înregistrate numai 952 persoane (548 femei) beneficiază de indemnizație de șomaj (cf. Legii76/2002 privind sistemul asigurărilor pentru șomaj și stimularea ocupării forței de muncă, cu modificările și completările ulterioare), iar 4.777 persoane sunt șomeri fără indemnizare (din care 2.051 sunt femei).

Este de remarcat faptul că apare o descreștere din rândul șomerilor indemnizați. În primele 6 luni ale anului 2019 scade numărul șomerilor indemnizați de la 1.061 de persoane la 844 de persoane, după care urmează o ușoară creștere datorată îndemnizării absolvenților înregistrați în 2019.

Deasemenea numărul șomerilor neindemnizați înregistrează o scădere de la 4.932 persoane la 4.261 persoane în luna decembrie.

Ponderea șomerilor care nu mai beneficiază de indemnizații în totalul șomerilor este prezentat sugestiv în diagramele de mai jos:

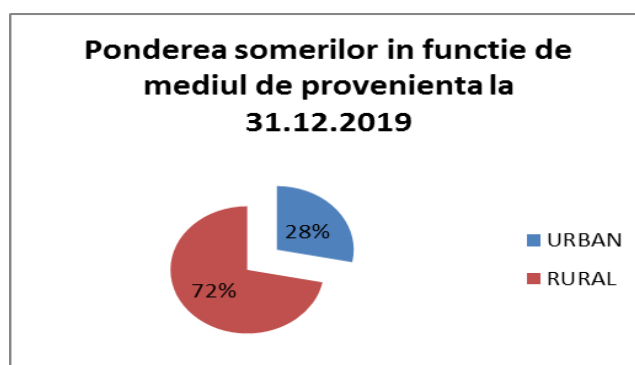


Ponderea scăzută a beneficiarilor de indemnizații în totalul șomerilor este una dintre problemele cele mai dificil de surmontat, în județul Brașov la finalul lunii decembrie 2019 cei care nu mai beneficiază de indemnizații atingând 84%.

Șomerii care nu beneficiază de indemnizații sunt și cel mai greu plasabili – în majoritate ei sunt beneficiari de venit minim garantat – pentru că nu dețin vreo calificare și nu au un nivel al educației care să le permită să fie cuprinși într-un program de formare profesională – pentru cursurile de nivel 1, accesul se face pentru persoanele absolvente măcar a învățământului general obligatoriu, iar majoritatea sunt în șomaj pentru perioade ce au depășit 12 luni de inactivitate, ceea ce implică și pierderea încrederii în sine.

În mediul urban, ponderea șomerilor care beneficiază de indemnizații este mai mare decât cea înregistrată în mediul rural fiind mult mai dificilă ocuparea șomerilor ce provin din zonele rurale, datorita gradului de acoperire al suprafeței județului de către agenții economici.

Ponderea șomerilor înregistrați pe mediul urban / rural la 31.12.2019

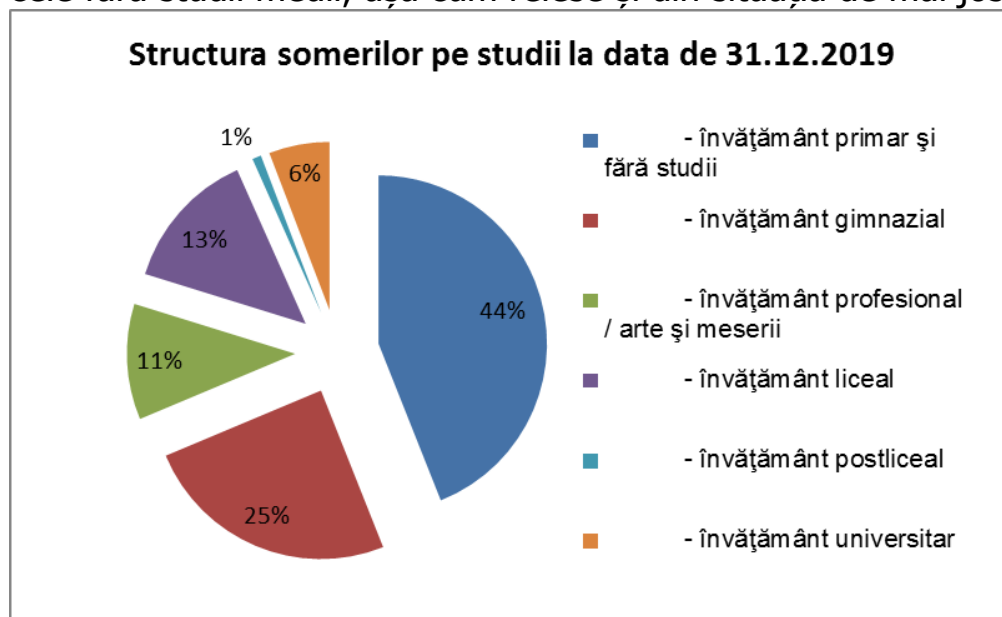


Județul Brașov se confruntă și cu lipsa întreprinzătorilor și investitorilor în mediul rural, precum și ritmul lent de dezvoltare a zonelor rurale, fapt pentru care șomerii din mediul rural nu mai pot beneficia de accesul la locuri de muncă în imediata proximitate.

Majoritatea acestor persoane în evidență sunt beneficiari ai prevederilor Legii nr.416/2001, cu o structură și repartitie teritorială care implică o atenție sporită a Agenției – pentru că, din totalul persoanelor în evidență care au solicitat acordarea venitului minim, ponderile cele mai importante le au:

- șomerii din mediul rural,
- persoanele cu nivel de școlarizare sub nivelul școlii generale,
- persoanele de etnie roma.

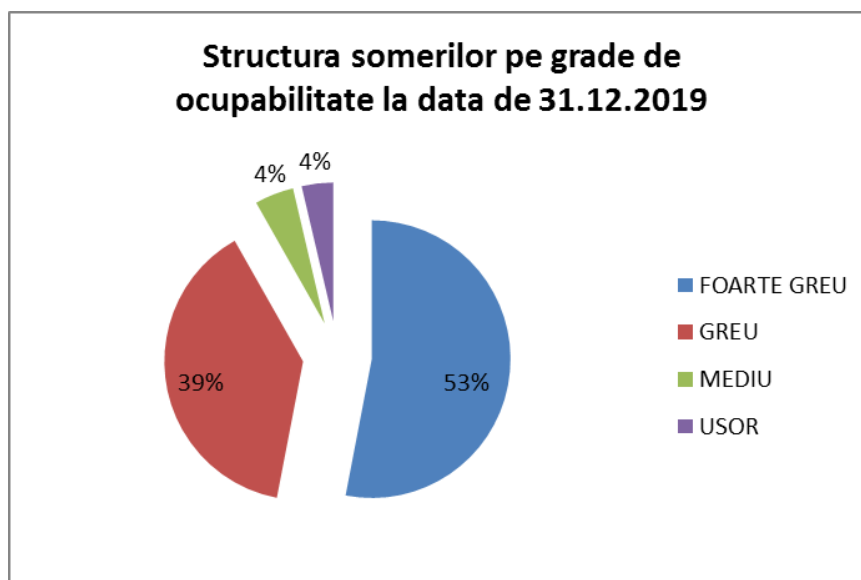
În funcție de nivelul studiilor, la finele lunii decembrie 2019, marea majoritate a persoanelor aflate în evidența AJOFM Brașov continuă să fie cele fără studii medii, așa cum reiese și din situația de mai jos.



Ponderea cea mai mare o reprezintă persoanele cu nivel de pregătire primar și fără studii, acestea reprezentând 44%, urmate de persoanele cu nivel de instruire gimnazial acestea reprezentând 25%, cu studii profesionale, liceale, postliceale și universitare în pondere de 31 %

Dacă analizăm stocul șomerilor la 31.12.2019 pe grade de ocupabilitate observăm că 92% sunt greu sau foarte greu ocupabili.





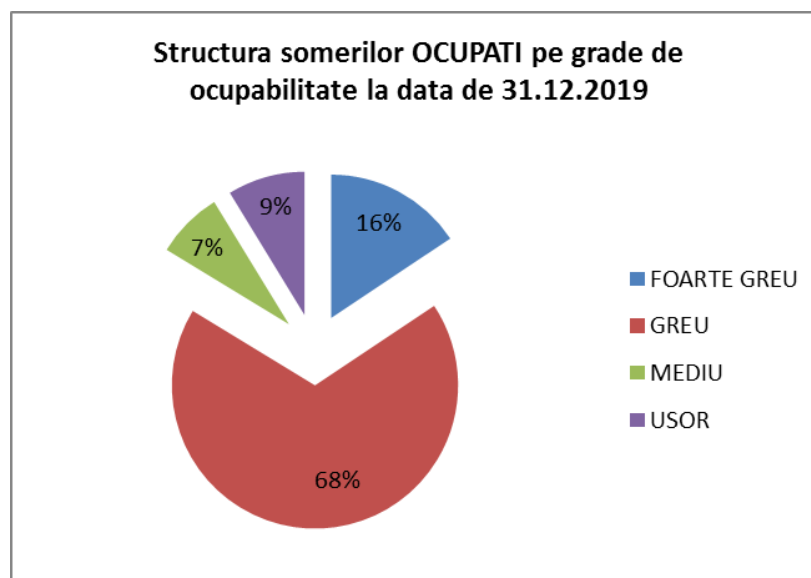
Un alt aspect important al situației șomajului în județul Brașov îl constituie plaja ocupațiilor pe care le dețin persoanele înregistrate.

Muncitorii necalificați reprezintă 69% din totalul șomerilor în evidență la finele lunii decembrie 2019 – o pondere ceea ce reprezintă o problema majoră pentru ocuparea de calitate a acestora.

Acești șomeri au dificultăți în a accede la un loc de muncă și datorită situației rețelei de transport local, insuficient dezvoltată și care nu permite efectuarea navetei către zonele unde oferta de locuri de muncă este mai diversificată și mai mare.

Cu toate acestea, urmare a implementării programului de ocupare în anul 2019, la 31.12.2019 au fost încadrate în muncă **2.878 persoane**.

Repartizarea somerilor înregistrați după încadrarea în nivelul de ocupabilitate stabilit prin profilare la 31.12.2019 se prezintă astfel:



În vederea realizării programului de ocupare și asigurării unui grad cât mai ridicat de ocupare a persoanelor înregistrate la AJOFM Brasov, la nivel județean au fost înregistrate ca intrări, în cele 12 luni, 6.009 locuri de muncă vacante.

Realizările Programului de ocupare la 31.12.2019 sunt prezentate mai jos.

		SURSA DE FINANTARE			
		PROPUNERI 2019	REALIZAT LA 12 LUNI	Bugetul Asigurarilor pentru Somaj**	FSE
II	TOTAL persoane ocupate, din care:	3.500	3.373	1.803	1.075
1	Servicii de mediere a muncii	3.500	3.373	2.454	424
1.a	pe locuri de munca pe perioada nedeterminata	3.050	3.212	2.722	387
1.b	pe locuri de munca pe perioada determinata	450	161	161	-
2	Cursuri de formare profesionala	300	88	88	-
3	Completarea veniturilor somerilor care se incadreaza inainte de expirarea indemnizatiei	600	462	462	-

	pentru somaj				
4	Prima de activare pentru somerii neindemnizati	100	193	94	99
5	Acordarea de subventii angajatorilor care incadreaza in munca someri peste 45 de ani sau someri unici sustinatori ai familiilor monoparentale, din care: (rd.5=rd.5a+rd 5b)	255	496	2	494
5a	someri peste 45 ani	250	489	2	487
5b	someri unici sustinatori ai familiilor monoparentale	5	7	-	7
6	Acordarea de subventii angajatorilor care incadreaza in munca tineri NEETs	10	50	-	50
7	Acordarea de subventii angajatorilor care incadreaza in munca someri neindemnizati (SLD)	5	6	-	6
8	Acordarea de subventii angajatorilor care incadreaza in munca persoane care mai au 5 ani pana la pensie	5	7	-	7
9	Stimularea mobilitatii fortei de munca, total, din care: rd10 = rd (10.a +10.b)	35	45	31	14
9a	pentru incadrarea la o distanta mai mare de 15 km (prima de incadrare)	20	33	19	14

9b	pentru incadrarea intr-o alta localitate la peste 50 km cu schimbarea domiciliului (prima de instalare)	5	-	-	-
9c	prima de relocare	10	12	12	-
10	Acordarea de subventii angajatorilor care incadreaza in munca absolventi de invatamant	20	38	2	36
11	Acordarea de prima de insertie absolventilor de invatamant	5	21	21	-
12	Acordarea de subventii angajatorilor care incadreaza in munca persoane cu handicap	5	-	-	-
13	Acordarea de subventii la angajatorii de insertie, pe baza contractelor de solidaritate	5	-	-	-
14	Alte masuri active (se vor nominaliza concret), din care: * rd. 16 = rd. (16a + 16b + 16c)	-	197		197
15	Subventii acordate pentru programe de ucenicie la locul de munca in baza Legii nr 279/2005 privind ucenicia la locul de munca	-	16		16

Stadiul de realizare al Planului de formare profesională pe anul 2019 este de 869 persoane activate la data de 31.12.2019, în 48 de programe de formare profesională din 540 persoane planificate, corespunzătoare unei rate de realizare de 160%.

Cu toate acestea există în continuare problemele generale cu care se confruntă județul Brașov: scăderea constantă a ratei șomajului – 2,15% la finele lunii octombrie 2019, structura șomajului: din 5631 de persoane înregistrate numai 903 persoane beneficiază de indemnizație de șomaj (cf. Legii 76/2002 privind sistemul asigurărilor pentru șomaj și stimularea ocupării forței de muncă, cu modificările și completările ulterioare), iar 4728 persoane sunt șomeri fără indemnizare .

Modificările legislative, respectiv prevederile H.G. 918/2013 privind echivalarea nivelurilor de calificare cu cele prevăzute în Cadrul național al calificărilor practic au exclus, prin criteriile de acces, participarea persoanelor fără studii gimnaziale la programele de formare profesională (dispariția nivelului 1 de calificare).

Mai mult, ultimele autorizări ale C.R.F.P.A. Brașov în meserii mai degrabă simple, ex. agent de securitate, casier, impun studii minime obligatorii care din 2007 (anul absolvirii) până în prezent se ridică la nivelul a 10 clase. Astfel, multe persoane din mediul rural, în special tineri care au totuși studii gimnaziale (8 clase), dar nu mai mult datorită specificului rețelei de învățământ, sunt excluse de la aceste programe.

## **PENSIONarii ȘI PENSIA MEDIE**

Casa Județeană de Pensii Brașov este organizată și funcționează ca serviciu public descentralizat în subordinea Casei Naționale de Pensii Publice - CNPP fiind investită cu personalitate juridică în baza prevederilor Legii nr. 263/2010 privind sistemul unitar de pensii publice și a H.G. nr. 118/06.03.2012, cu modificările și completările ulterioare, privind statutul CNPP.

Instituația asigură aplicarea legislației din domeniul asigurărilor sociale de stat precum și din domeniul accidentelor de muncă și bolilor profesionale.

Activitatea de stabilire și plată a drepturilor de pensii și indemnizații s-a realizat prin Direcția stabiliri și plăți prestații și prin Casa Locală de Pensii Făgăraș.

În anul 2019 s-a asigurat plata integrală și la termen a pensionarilor aflați în evidență la nivelul județului Brașov.

Comparativ cu anul 2018, la data de 31.12.2019 se aflau în evidență CJP Brașov un număr total de 147.276 beneficiari ai unei pensii de asigurari sociale, așa cum reiese și din tabelul de mai jos:

CATEGORII PENSII	ANUL	
	2018	2019
<b>NUMAR PENSIONARI IN SISTEMUL PUBLIC DE STAT</b>	<b>147.177</b>	<b>147.276</b>
NUMAR PENSIONARI CU PENSIE ANTICIPATA	4.707	4.474
NUMAR PENSIONARI CU PENSIE LIMITA DE VARSTA	130.795	131.773
NUMAR PENSIONARI CU PENSIE DE INVALIDITATE	8.795	8.094
NUMAR PENSIONARI CU PENSIE DE URMAS	10.796	10.446
NUMAR PENSIONARI CAP	1.604	1.391

Se observă că în anul 2019 a crescut numărul persoanelor beneficiare de pensie stabilită potrivit prevederilor Legii nr. 263/ 2010 privind sistemul unitar de pensii publice.

Cu privire la plata pensiilor stabilite potrivit legilor speciale se aflau în evidență la data de 31.12.2019 un număr de 8,341 beneficiari, în scădere față de anul anterior.

CATEGORII PENSII	ANUL	
	2018	2019
Nr beneficiari Legea nr 303/2004, Legea nr 567/2004 (magistrați, grefieri)	139	150
Nr beneficiari Legea nr. 341/ 2004 (revoluționari)	1.074	1.098
Nr beneficiari DL 118	1.927	1.840
Nr beneficiari Legea nr 189/2000	2.244	2.084
Nr beneficiari Legea nr 309/2002	1.747	1.569
Nr beneficiari Legea nr 223/2007 (aviatori)	51	52
Nr beneficiari Legea nr 7/ 2006 (functionari publici parlamentari)	10	10

Legea nr. 216/2015 (corp diplomatic)		
Nr beneficiari Legea nr 94/1992 (Curtea de Conturi)	17	18
Nr beneficiari indemnizație IOVR	20	16
Nr beneficiari Legea nr 578/2004 (ind. soț supraviețuitor)	1.657	1.504
<b>TOTAL</b>	<b>8.886</b>	<b>8.341</b>

Pensia medie din anul 2019 a fost de 1.642 lei, în creștere față de pensia medie din anul 2018.

	<b>ANUL</b>	
	<b>2018</b>	<b>2019</b>
NUMAR PENSIONARI DECEDATI	4.598	4.601
PENSIA MEDIE STAT	1.423	1.642
PENSIA MEDIE CAP	479	550

## **DOMENIUL BENEFICIILOR SOCIALE**

Agencia Județeană pentru Plăți și Inspectie Socială Brașov asigură administrarea într-un sistem unitar de plată a beneficiilor de asistență socială și a altor programe privind serviciile sociale susținute de la bugetul de stat

Și în anul 2019 activitățile desfășurate de Agenția Județeană pentru Plăți și Inspectie Socială Brașov au avut ca obiective:

- Verificarea îndeplinirii condițiilor de eligibilitate privind stabilirea drepturilor la beneficii sociale;
- Stabilirea dreptului, modificarea cuantumului, încetarea, suspendarea, reluarea la plată a drepturilor la beneficiile de asistență socială;
- Evaluarea și monitorizarea modului de aplicare și respectare a reglementarilor ce privesc modul de asigurare, administrare, gestionare și plata a beneficiilor de asistență socială;
- Creșterea calității serviciilor sociale oferite de furnizorii de servicii sociale publici și privați;

- Respectarea drepturilor persoanelor cu dizabilități privind accesul la mediul fizic, informațional și comunicațional.
- Utilizarea eficientă a creditelor bugetare pentru plata beneficiilor de asistență socială;
- Acordarea beneficiilor de asistență socială în condiții de eligibilitate, conform cadrului normativ în vigoare;
- Creșterea nivelului de trai al persoanelor defavorizate;
- Respectarea cadrului legal privind acordarea subvențiilor organizațiilor care acordă servicii sociale categoriilor defavorizate – Legea 34/1998;
- Utilizare fondurilor de la bugetul de stat conform destinației trasate;

În ceea ce privește verificarea îndeplinirii condițiilor de eligibilitate privind stabilirea drepturilor la beneficii sociale, (comparativ anul 2018 cu anul 2019), situația se prezintă în astfel:

Dosare noi/dosare respinse	Anul 2017	Anul 2018
dosare noi primite de la unitățile administrativ teritoriale și verificate	31.466	23.453
dosare respinse în urma verificării îndeplinirii condițiilor de eligibilitate privind stabilirea dreptului la ajutor social și alocația pentru susținerea familiei	173	194

*Numărul mediu de beneficiari și sumele plătite de AJPIB Brașov, în perioada 2018-2019:*

BENEFICII	Numar mediu beneficiari 2018	Numar mediu beneficiari 2019	Executie bugetara ian-dec 2018	Executie bugetara ian-dec 2019
Alocatie de stat	101.804	102.720	123.885.265	183.815.413
Alocatie de sustinere familiala	4.160	3.486	9.340.675	7.847.674



Alocatie de plasament	803	732	6.179.539	5.760.300
Indemnizatie crestere copil	6.158	6.424	144.253.629	167.252.311
Stimulent crestere copil	3.358	3.421	25.537.347	25.747.372
Indemnizatie crestere copil OUG 111 art 31 si 32	193	219	1.508.609	1.898.609
Indemnizatie lunara concediu in vederea adoptiei	17	23	299.524	446.101
Depunere cont Junior pentru copiii ocrotiti prin serviciile publice si private specializate	0	896	0	1.075.200
Ajutor social	4.284	3.531	16.494.387	13.294.849
Indemnizatie lunara de hrana	249	273	1.471.651	1.600.740
Indemnizatie lunara persoane handicap	0	15.696	0	56.058.719
Buget complementar persoane adulte cu handicap	0	17.569	0	24.959.070
Buget complementar copii cu handicap	0	1.339	0	4.123.010
Alocatie lunara de hrana	0	1	0	5.475
Indemnizatie insotitor nevazator	0	759	0	11.539.000
Ajutor incalzire cu gaze naturale si energie electrica	2.001	2.612	1.065.917	781.943
Ajutoare de urgenta	31	9	205.100	168.181
Ajutoare refugianti	4	1	22.680	1.620
<b>Total</b>	<b>123.062</b>	<b>159.711</b>	<b>330.264.323</b>	<b>506.375.125</b>

*Numărul mediu de beneficiari și sumele plătite de AJPIS Brasov, prin transferuri, în perioada 2018-2019, către primării, a ajutoarelor pentru încălzirea locuinței cu lemne, furnizori de servicii sociale pentru subvenții și D.G.A.S.P.C. Brașov.*

Transferuri pentru plata beneficiilor sociale	Numar mediu beneficiari 2018	Numar mediu beneficiari 2019	Executie bugetara ian- dec 2018	Executie bugetara ian- dec 2019
Indemnizatie lunara persoane handicap	15.270	0	51.613.033	0
Buget complementar persoane adulti cu handicap	17.165	0	22.212.794	0
Buget complementar copii cu handicap	1.014	0	3.218.054	0
Alocatie lunara de hrana	1	0	5.475	0
Indemnizatie insotitor nevazator	796	0	11.170.628	0
Ajutor incalzire cu lemne	1.898	626	381.492	364.799
Subventii fundatii	139	140	391.436	391.560
<b>Total</b>	<b>36.283</b>	<b>766</b>	<b>88.992.912</b>	<b>756.359</b>

În ceea ce privește aplicarea unitară a prevederilor Regulamentelor Europene, al modului de asigurare, administrare și gestionare a beneficiilor familiale acordate conform regulilor de coordonare, au avut loc și în anul 2019 activități pentru identificarea situațiilor în care s-au încasat beneficii familiale de același tip în două sau mai multe State Membre, precum și privind gestionarea schimbului de date fizic/electronic cu instituțiile din alte State Membre și aplicarea unitară a prevederilor legale în vederea stabilirii dreptului la beneficii sociale.

Comparativ cu anul 2018, situația formularelor europene înregistrate în anul 2019, se prezintă astfel:

Cereri	Anul 2018	Anul 2019
	1.662	1.772
primite de la statele membre privind emiterea formularelor necesare în vederea stabilirii drepturilor la beneficiile sociale (alocația de stat și indemnizația creștere copil) în statul de reședință	160	139
depuse din partea beneficiarilor de beneficii sociale existenți în plată în vederea comunicării formularului completat cu datele necesare	1004	918
venite din partea potențialilor beneficiari în vederea verificării dreptului la beneficii sociale în alte țări ale UE pentru a stabili dreptul în România	498	665

În ceea ce privește alocarea fondurilor privind plățile reprezentând beneficiile de asistență socială, precum și recuperarea sumelor pentru plata beneficiilor de asistență socială și a programelor de servicii sociale în vederea combaterii erorii, fraudei și corupției, situațiile comparative se prezintă astfel:

Indicatori	Anul 2018 (lei)	Anul 2019 (lei)
buget alocat plăților privind beneficiile de asistență socială	421.720.434	509.125.067
plățile efectuate privind beneficiile de asistență socială	420.719.031	508.467.457
gradul de utilizare	99,76 %	99,87 %

Indicatori	Anul 2018 (lei)	Anul 2019 (lei)
Debite constituite	1.225.496	1.238.423
Debite recuperate	1.267.767	1.338.258
Grad de recuperare	99,29%.	95,68%
Sold debite la sfarsitul anului	119.835	173.263

## **PROTECȚIA MEDIULUI**

### **MONITORIZAREA CALITĂȚII MEDIULUI ÎN JUDEȚUL BRAȘOV**

#### **Monitorizarea calității aerului ambiental**

Calitatea aerului ambiental a fost monitorizată în perioada 2018 - 2019 în Rețeaua Locală de Monitorizare a Calității Aerului Brașov (RLMCA Brașov) gestionată de APM Brașov. Concentrațiile poluanților specifici reglementați în legislația națională, care transpune Directiva 2008/50/EC privind calitatea aerului ambiental, au fost măsurate continuu, în limita resurselor disponibile, în 5 stații automate de monitorizare a calității aerului, amplasate, conform criteriilor indicate în legislație, în zone reprezentative pentru fiecare tip de stație:

- *Stație de trafic: stația BV1 – B-dul Calea București* – amplasată în zonă cu trafic intens;
- *Stație de trafic: stația BV3 – B-dul Gării* – amplasată în zonă cu trafic intens;
- *Stație de fond urban: stația BV2 – str. Castanilor, relocată din 19 noiembrie 2018 pe str. Memorandului* – amplasată în zonă rezidențială, pentru a evidenția gradul de expunere a populației la nivelul de poluare urbană;
- *Stație de fond industrial: stația BV5 – B-dul Al. Vlahuță* – al cărei amplasament a rezultat din evaluarea preliminară a calității aerului pentru a evidenția influența emisiilor din zona industrială asupra nivelului de poluare din zona de sud a municipiului Brașov;
- *Stație de fond suburban: stația BV4 – comuna Sânpetru* – având ca obiectiv evaluarea expunerii la ozon a populației și vegetației de la marginea aglomerației.

Poluanții monitorizați, metodele de măsurare, valorile limită, pragurile de alertă și de informare s-au stabilit în legislația națională privind protecția atmosferei și respectă reglementările europene.

De asemenea, au fost efectuate măsurări manuale ale concentrației de amoniac și hidrogen sulfurat din aerul înconjurător în zona centrală a municipiului Brașov (terasa Laboratorului APM Brașov – str. Politehnicii) și pulberi sedimentabile în 3 puncte de prelevare (str. Politehnicii, B-dul Gării și str. Castanilor).

### **Monitorizarea poluanților gazoși (dioxid de sulf, dioxid de azot, monoxid de carbon, benzen, ozon troposferic, amoniac și hidrogen sulfurat)**

Conform datelor achiziționate la stațiile de monitorizare din aglomerația Brașov și validate la centrul local APM Brașov, în perioada **2017 – 2018** nu au fost înregistrate și validate depășiri ale valorilor limită și pragurilor de alertă prevăzute în legea 104/2011 privind calitatea aerului înconjurător pentru concentrația de dioxid de sulf, monoxid de carbon, benzen și ozon troposferic și benzen.

În anul 2018 a fost validată depășirea valorii limită anuală pentru dioxid de azot la stația de trafic BV1 Calea București, BV3 B-dul Gării și stația industrială BV5 Vlahuță, iar în anul 2019 a fost validată depășirea valorii limită anuală pentru dioxid de azot la stația de trafic BV-3 B-dul Gării și stația industrială BV5 Vlahuță.

### Concentrația medie anuală de dioxid de azot

Anul	Stația	Stația	Stația	Stația	Stația
	BV1	BV2	BV3	BV4	BV5
2018	43,4 $\mu\text{g}/\text{m}^3$	-	47,8 $\mu\text{g}/\text{m}^3$	12,0 $\mu\text{g}/\text{m}^3$	41,5 $\mu\text{g}/\text{m}^3$
2019	<b>41,5</b> $\mu\text{g}/\text{m}^3$	33,2 $\mu\text{g}/\text{m}^3$	<b>50,5</b> $\mu\text{g}/\text{m}^3$	-	-

Valorile prezentate în tabelul anterior evidențiază faptul că în anumite puncte sensibile nu a fost respectată valoarea limită anuală a  $\text{NO}_2$  în anul 2018 și 2019, la stațiile de trafic BV1 – Calea București și BV3 – B-dul Gării și la stația BV5 – Vlahuță, unde sursa predominantă este traficul rutier, fiind înregistrată pentru concentrația medie anuală de  $\text{NO}_2$  valori mai mari decât valoarea limită. Dar nu trebuie neglijat aportul încălzirii rezidențiale la creșterea concentrației de  $\text{NO}_2$  în aerul ambiental în perioada rece din an, evidențiată prin medii lunare mai mari în perioada în care funcționează încălzirea rezidențială comparativ cu lunile de vară. De asemenea se poate observa o creștere a concentrațiilor medii anuale la toate stațiile de monitorizare din municipiul Brașov.

Municipiul Brașov este declarată zonă de gestionare a calității aerului pentru dioxidul de azot, fiind încadrat în regim de gestionare I (zonă în care nivelurile pentru concentrația de  $\text{NO}_x/\text{NO}_2$  sunt mai mari decât valoarea limită prevăzută în L 104/2011).

În cursul anului 2018 Primăria Municipiului Brașov a elaborat Planul integrat de calitate a aerului în municipiul Brașov, pentru perioada 2018-2022,. În acest plan sunt indicate măsurile care se vor implementa în perioada 2018 - 2022 pentru a reduce nivelul de  $\text{NO}_x/\text{NO}_2$  sub valorile limită indicate în L104/2011 (actualizată) privind calitatea aerului inconjurator.

Concentrațiile de  $\text{NO}_2$  din aerul ambiental provin atât din  $\text{NO}_2$  emis direct, cât și din reacții chimice în atmosferă, în principal între NO și ozon. Creșterea fracției de  $\text{NO}_2$  primar în emisiile de  $\text{NO}_x$  din trafic, provenite de la vehiculele diesel ar putea duce la creșterea concentrației de  $\text{NO}_2$  în zonele cu trafic intens și în zonele urbane.

De asemenea, conform datelor obținute din monitorizarea amoniacului și hidrogenului sulfurat în anul 2018 și 2019 nu au fost înregistrate depășiri ale concentrațiilor maxime admise pentru fiecare poluant monitorizat în zona centrală a municipiului Brașov.

*Monitorizarea pulberilor în suspensie, fracția PM10 și PM2,5 și a pulberilor sedimentabile*

Conform datelor de monitorizare realizată la stațiile de monitorizare din aglomerarea Brașov în anul **2018 și 2019** valorile înregistrate pentru pulberile în suspensie PM10 s-au încadrat în valorile limită prevăzute în legea 104/2011 privind calitatea aerului înconjurător, sporadic fiind înregistrate depășiri ale valorii limită zilnică pentru PM10, ca urmare a existenței condițiilor – meteo și de emisie – favorabile acumulării poluantului în zona stațiilor de monitorizare pe perioade scurte.

---

**Numărul de depășiri ale valorii limită zilnică  
pentru PM10 în aglomerarea Brașov**

---

Anul	Număr depășiri ale valorii limită zilnică pentru sănătatea umană			
	Stația BV1	Stația BV2	Stația BV3	Stația BV4
2018	23	29	32	11*
2019	26	17	29	-

*\*captura de date valide a fost de 70,96%*

Analizând datele prezentate în tabelul anterior se observă că în aglomerarea (municipiul) Brașov, în perioada 2018 – 2019, numărul de depășiri ale valorii limită a fost mai mic de 35 ori/an calendaristic.

Din datele prezentate anterior, se observă că măsurile de reducere a concentrației de PM10 în aerul înconjurător implementate până în prezent au avut efect pe termen scurt. De asemenea, se poate observa menținerea numărului de depășiri pentru valoarea limită zilnică pentru protecția sănătății umane pentru PM10 în jurul numărului maxim permis, evoluția fiind influențată de condițiile meteorologice defavorabile dispersiei (calm atmosferic și inversiune termică în perioada rece a anului).

Având în vedere depășirea valorii limită pentru PM10 în anul 2017 Primăria Municipiului Brașov a elaborat Planul integrat de calitate a aerului în

municipiul Braşov, pentru perioada 2018-2022, care a fost aprobat cu HCL nr.628 din 31.10.2018. În acest plan sunt indicate măsurile care se vor implementa în perioada 2018-2022 în vederea reducerii concentraţiilor de PM10 sub valorile limită indicate în L104/2011 (actualizată) privind calitatea aerului înconjurător.

---

**Concentraţia medie anuală de pulberi în  
suspensie fracţia PM10 şi PM2,5**

---

Anul	Concentraţia medie anuală de pulberi în suspensie fracţia PM2,5 înregistrată la staţia BV2	Concentraţia medie anuală de pulberi în suspensie fracţia PM10			
		Staţia BV1	Staţia BV2	Staţia BV3	Staţia BV4
2018	21,3	27,1 µg/m3	33,4 µg/m3	32,8 µg/m3	-
2019	17,2	27,1 µg/m3	25,0 µg/m3	31,1 µg/m3	-

Valorile medii anuale înregistrate şi validate pentru concentraţia de PM 10 în perioada **2018 - 2019** au fost mai mici decât valorile limită anuale revăzute în Legea 104/2011 privind calitatea aerului înconjurător şi în uşoară scădere. Din datele prezentate în tabelul anterior, se observă că valorile de PM2,5 în aerul ambiental sunt mai mici decât valoarea limită de 20 µg/m3 care trebuie atinsă în anul 2020.

**Sursele** cele mai importante, identificate ca având o **contribuţie semnificativă** la creşterea concentraţiilor de PM10 şi dioxid de azot în aerul ambiental au fost **traficul rutier şi încălzirea rezidenţială**. Alte surse responsabile pentru prezenţa PM10 în aerul ambiental sunt: activităţile industriale, **şantierele de construcţii**, lucrările de modernizare şi reabilitare (clădiri/drumuri).

De asemenea, conform datelor obţinute din monitorizarea pulberilor sedimentabile în anul 2018 şi 2019 nu au fost înregistrate depăşiri ale concentraţiei maxime admise prevăzută în STAS 12574/87 pentru pulberile sedimentabile.



### *Concluzii privind calitatea aerului ambiental*

Analiza calității aerului ambiental în Brașov, bazată pe datele achiziționate la stațiile de monitorizare a calității aerului ambiental din Brașov, parte integrantă a Rețelei Naționale de Monitorizare a Calității Aerului a evidențiat următoarele aspecte:

- menținerea numărului de depășiri pentru valoarea limită zilnică pentru protecția sănătății umane pentru PM10 în jurul numărului maxim permis, evoluția fiind influențată de condițiile meteorologice defavorabile dispersiei (calm atmosferic și inversiune termică în perioada rece a anului). În anul 2018 și 2019, numărul de depășiri ale valorii limită a fost mai mic de 35 ori/an calendaristic. Având în vedere datele prezentate anterior se poate afirma că măsurile implementate pentru menținerea sub valoarea limită reglementată pentru pulberile în suspensie, PM10 în aerul ambiental au avut efect pe termen scurt, menținerea numărului de depășiri pentru valoarea limită zilnică pentru protecția sănătății umane pentru PM10 în jurul numărului maxim permis fiind influențată de condițiile meteorologice defavorabile dispersiei (calm atmosferic și inversiune termică în perioada rece a anului). Astfel este necesară implementarea unor măsuri care să reducă la minimum expunerea populației la pulberile în suspensie și efectele poluării aerului, cât mai eficient și efectiv posibil, folosind cele trei tipuri principale de măsuri: reducerea emisiilor la sursă, măsuri structurale, de exemplu planificarea urbană, care pot reduce emisiile și minimiza expunerea, măsuri de comportament, inclusiv minimizarea presiunilor asupra calității aerului prin modificarea stilului de viață și a consumului de energie, sau reducerea expunerii prin evitarea unor zone (inclusiv rămânând în interior, acasă) în zilele foarte poluate.
- faptul că în anumite puncte sensibile din municipiul Brașov nu a fost respectată valoarea limită pentru sănătatea umană pentru indicatorul dioxid de azot, în anul 2019 la stația de trafic BV3 – B-dul Gării și la stația BV5 – Vlahuță, iar în anul 2018 la stațiile de trafic BV1 – Calea București și BV3 – B-dul Gării și la stația BV5 – Vlahuță, care se comportă ca o stație de trafic, fiind înregistrate pentru concentrațiile medii anuale de NO<sub>2</sub> valori mai mari decât valoarea limită anuală. Municipiul Brașov este declarată zonă de gestionare a calității aerului pentru dioxidul de azot, fiind necesară implementarea unor măsuri

stricte pentru reducerea concentrațiilor de  $\text{NO}_2/\text{NO}_x$  din aerul ambiental în municipiul Brașov cu efect pe termen lung;

- Primăria Municipiului Brașov a elaborat Planul integrat de calitate a aerului în municipiul Brașov, pentru perioada 2018-2022, care a fost aprobat cu HCL nr.628 din 31.10.2018. În acest plan sunt indicate măsurile pe care Primăria Municipiul Brașov la va implementa în perioada 2018 - 2022 pentru a reduce nivelul de  $\text{NO}_x/\text{NO}_2$  și  $\text{PM}_{10}$  sub valorile limită indicate în L104/2011 (actualizată) privind calitatea aerului inconjurator;
- menținerea valorilor concentrațiilor de ozon și AOT (expunerea acumulată la concentrații de peste 40 ppb (cca.  $80 \mu\text{g}/\text{m}^3$ ) de ozon) sub valorile limită reglementate, cele mai mari valori fiind înregistrate la stația de fond suburban BV4 – Sânpetru, unde sunt condiții prielnice de formare a ozonului;
- faptul că valorile concentrațiilor medii anuale de benzen înregistrate sunt mai mici decât valoarea limită anuală pentru benzen, cele mai mari valori fiind măsurate la stațiile amplasate în zone cu trafic intens, dar benzenul nu este un motiv de îngrijorare pentru sănătatea populației din Brașov și Sânpetru;
- faptul că dioxidul de sulf, monoxidul de carbon și metalele grele nu reprezintă un motiv de îngrijorare pentru sănătatea populației din Brașov și Sânpetru, valorile măsurate fiind mici;
- impactul transportului rutier asupra calității aerului, o problemă discutată tot mai des în ultima vreme, în special în legătură cu marile orașe. Transportul rutier este principala sursă de dioxid de azot ( $\text{NO}_2$ ), unul dintre poluanții care dăunează sănătății. Acest poluant este, de asemenea, un precursor al ozonului și al pulberilor în suspensie care se pot forma în aer. Transportul este, de asemenea, o sursă importantă de pulberi în suspensie primare, nu numai din cauza arderii combustibilului, ci și din cauza uzurii pneurilor și a plăcuțelor de frână și, nu în ultimul rând, transportul este o sursă foarte importantă de emisii de gaze cu efect de seră. În plus, transportul rutier ocupă o mare parte din spațiile noastre publice, de exemplu congestia traficului. De asemenea, transportul cauzează zgomot. Prin urmare, acesta constituie o problemă multidimensională. Desigur, nu se pune la îndoială rolul important pe care transportul și mobilitatea îl joacă în viața zi cu zi, dar deplasarea s-ar putea face mai durabil. Se poate

observa cum multe orașe iau deja măsuri în întreaga Europă, încercând să creeze sisteme de mobilitate mai durabile. Măsurile precum taxele de congestie sunt măsuri pe termen scurt și, de aceea, trebuie luate în considerare schimbări fundamentale și inovatoare pe termen lung ale sistemului de transport pentru a îmbunătăți calitatea vieții;

- faptul că încălzirea rezidențială, în special cea cu lemne, este o problemă mai mare decât s-ar putea crede, în special pe timp de iarnă. Multe persoane, în special din zona rurală, utilizează centrale termice sau sobe cu lemne, care emit o cantitate mare de pulberi. Arderea combustibililor de orice tip pentru încălzirea locuințelor, a clădirilor comerciale și a altor instituții este o sursă importantă de PM<sub>2,5</sub>, dar și de NO<sub>2</sub>/NO<sub>x</sub>;
- faptul că, în condiții meteorologice calme, emisiile au tendința de a se acumula aproape de sol din cauza inversiunii termice, o problemă des întâlnită în perioada rece a anului (pe timpul iernii). În aceste condiții, aerul mai rece rămâne în straturile inferioare ale atmosferei și fiind mai dens previne amestecul și dispersia emisiilor în atmosferă, astfel încât poluarea rămâne aproape de sol. *Condițiile meteorologice defavorabile dispersiei poluanților și favorabile acumulării poluanților în apropierea solului: calm atmosferic, inversiune termică, umiditate ridicată, precum și topografia zonei sunt reprezentative pentru vulnerabilitatea pe care factorii naturali o conferă Brașovului pentru poluarea aerului.*

#### *Gestionarea calității aerului*

Începând cu anul 2009 până în anul 2015 Agenția pentru Protecția Mediului în colaborare cu administrațiile locale a elaborat și a pus în aplicare programul integrat de gestionare a calității aerului în aglomerarea Brașov, unde a fost necesară reducerea concentrației de PM<sub>10</sub> și dioxid de azot, fiind implementate în special măsuri pentru reducerea emisiilor la sursă și reducerea expunerii. Este necesară implementarea în continuare a unor planuri de gestionare a calității aerului la nivel local, care să includă inițiative ca declararea unor *zone cu emisii scăzute sau taxarea pentru aglomerarea traficului în zonele cu aer poluat, sau reducerea transportului motorizat*. Aceste acțiuni completează măsurile luate la nivel național, ca de exemplu *politicile de stabilire a plafoanelor naționale de emisie* (limite naționale de

emisie pentru SO<sub>2</sub>, NO<sub>x</sub>, NMVOCs și NH<sub>3</sub>), care reglementează emisiile din surse mobile (standardele de emisie Euro pentru autovehicule) și surse staționare (reducerea emisiilor de PM, NMVOCs, NO<sub>x</sub> și SO<sub>2</sub> provenite de la instalațiile mari de ardere), introducerea unor reglementări privind *calitatea carburanților* și stabilirea standardelor privind calitatea aerului ambiental.

Având în vedere că după evaluarea calității aerului în municipiul Brașov s-a înregistrat depășirea valorii limită prevăzută în L 104/2011 pentru concentrația de NO<sub>2</sub>/NO<sub>x</sub> și PM<sub>10</sub>, în OM 598/2018 municipiul Brașov este încadrat în regimul I de gestionare a calității aerului fiind necesară elaborarea unui plan integrat de calitate a aerului pentru reducerea în continuare a concentrației de NO<sub>2</sub>/NO<sub>x</sub> și PM<sub>10</sub> în aerul ambiental, conform cerințelor HG 257/2015 privind aprobarea Metodologiei de elaborare a planurilor de calitate a aerului, a planurilor de acțiune pe termen scurt și a planurilor de menținere a calității aerului.

Autoritatea publică responsabilă cu elaborarea planului integrat de calitate a aerului este Primăria Municipiului Brașov.

Primăria Municipiului Brașov a elaborat Planul integrat de calitate a aerului în municipiul Brașov, pentru perioada 2018-2022, care a fost aprobat cu HCL nr.628 din 31.10.2018. În acest plan sunt indicate măsurile care se vor implementa în perioada 2018 - 2022 pentru a reduce nivelul de NO<sub>x</sub>/NO<sub>2</sub> sub valorile limită indicate în L104/2011 (actualizată) privind calitatea aerului inconjurator. Planul integrat de calitate a aerului în municipiul Brașov, pentru perioada 2018-2022 și HCL nr.628/31.10.2018 pot fi accesate de pe site-ul APM Brașov la <http://apmbv.anpm.ro/web/apm-brasov/calitatea-aerului>

Având în vedere că după evaluarea calității aerului pentru localitățile din județul Brașov s-a înregistrat respectarea valorii limită prevăzută în L 104/2011 pentru concentrația de NO<sub>2</sub>/NO<sub>x</sub> și PM<sub>10</sub> și PM<sub>2,5</sub>(*cu excepția municipiului Brașov*), dioxid de sulf, monoxid de carbon, benzen, nichel, plumb, arsen, cadmiu, în OM 1206/2015 localitățile din județul Brașov (cu excepția municipiului Brașov) sunt încadrate în regimul II de gestionare a calității aerului pentru toți poluanții, fiind necesară elaborarea unui **plan de menținere a calității aerului** pentru menținerea concentrației acestor poluanți în aerul ambiental sub valorile limită din L104/2011, conform cerințelor HG 257/2015 privind aprobarea Metodologiei de elaborare a planurilor de calitate a aerului, a planurilor de acțiune pe termen scurt și a planurilor de menținere a calității aerului.

Autoritatea publică responsabilă cu elaborarea planului de menținere a calității aerului este Consiliul Județean Brașov. Pentru aceste localități Consiliul Județean Brașov a elaborat Planul de menținere a calității aerului în județul Brașov pentru perioada 2018-2022, care a fost aprobat prin HCJ nr. 418 din 28.11.2018. În acest plan sunt indicate măsurile care se vor implementa în perioada 2018 - 2022 pentru a menține nivelul de dioxid de sulf, monoxid de carbon, benzen, nichel, plumb, arsen, cadmiu și de NO<sub>2</sub>/NO<sub>x</sub> și PM<sub>10</sub> și PM<sub>2,5</sub> (cu excepția municipiului Brașov), în județul Brașov, sub valorile limită indicate în L104/2011 (actualizată) privind calitatea aerului înconjurător.

De asemenea, reducerea cu succes a poluării aerului necesită și o cooperarea internațională. Având în vedere transportul pe distanțe lungi al poluanților și relația dintre poluarea aerului și schimbările climatice, se impune luarea unor decizii la nivel internațional cu privire la atingerea obiectivelor privind schimbările climatice și calitatea aerului care pot asigura că implementarea politicilor privind schimbările climatice și poluarea aerului vor oferi beneficii mai mari societății.

Din măsurările efectuate în stațiile de monitorizare a calității aerului și din evaluările efectuate pentru elaborarea planului integrat de calitatea aerului în municipiul Brașov și a planului de menținere a calității aerului în județul Brașov s-a observat că *transporturile (traficul rutier) și încălzirea rezidențială sunt principalele surse responsabile pentru prezența NO<sub>2</sub>/NO<sub>x</sub> și PM<sub>10</sub> în aerul ambiental.*

Desigur, nu trebuie pus la îndoială rolul important pe care transportul și mobilitatea îl joacă în viața zi cu zi, dar deplasarea s-ar putea face mai durabil. Se poate observa cum multe orașe iau deja măsuri în întreaga Europă, încercând să creeze sisteme de mobilitate mai durabile. Măsurile precum taxele de congestie sunt măsuri pe termen scurt și, de aceea, trebuie luate în considerare schimbări fundamentale și soluții inovative pe termen lung ale sistemului de transport pentru a îmbunătăți calitatea vieții. Având în vedere faptul că deciziile referitoare la sistemul de transport pot influența negativ dezvoltarea sustenabilă a orașelor, trebuie implementate în continuare măsuri pentru prevenirea și reducerea oricăror efecte negative semnificative asupra mediului identificate prin propunerea unor soluții inovative pentru transport, cum ar fi:

- preferința în dezvoltarea transportului public;
- construirea de benzi de biciclete;

- construirea /configurarea unui sistem public de biciclete;
- configurarea locurilor de parcare P+R (park and ride) și B + R (bike and ride);
- promovarea e-mobilității sau facilitarea dezvoltării transportului / transportului public cu emisii zero ( electric, alimentat cu hidrogen, etc) sau cu emisii scăzute (biogaz)

De asemenea, factorii de decizie politică locală și alte părți interesate la nivel local trebuie să recunoască amploarea provocării pentru reducerea emisiilor de oxizi de azot provenite din producerea de energie electrică și termică pentru încălzirea rezidențială, care în municipiul Brașov reprezintă 19% din totalul emisiilor de oxizi de azot și care contribuie la degradarea calității aerului conform informațiilor prezentate în planul integrat de calitate a aerului în municipiul Brașov, pentru perioada 2018-2022. Astfel, trebuie implementate în cel mai scurt timp posibil măsuri pentru prevenirea și reducerea oricăror efecte negative semnificative asupra mediului prin propunerea unor soluții inovative pentru tranziția de la încălzirea individuală cu gaz metan sau lemn spre alte sisteme de încălzire alternative și îmbunătățirea eficienței energetice a clădirilor, cum ar fi:

- tranziția la forme alternative de încălzire a locuințelor de a sistemele pe gaz sau lemn la pompe de căldură alimentate electric, încălzire centralizată (sursă pe gaz în cogenerare termic – electric sau pe biomasă, biogaz), sistem hibrid cu pompe de căldură, etc.
- elaborarea unor reglementări municipale care să asigure funcționarea unei scheme de tranziție la formele alternative de încălzire;
- surse regenerabile pentru producerea de energie electrică și apă caldă: celule fotovoltaice pentru producerea de energie electrică și panouri solare pentru prepararea apei calde;
- utilizarea unor materiale eficiente pentru izolare termică a clădirilor.

Analizând eforturile actuale în ceea ce privește tranziția de la încălzirea individuală cu gaz metan sau lemn spre alte sisteme de încălzire alternative se poate observa că nu există mecanisme de orientare a părților interesate – utilizatorii finali (ansamblurile rezidențiale, proprietarii de locuințe), companiile de rețele energetice și dezvoltatorii de proiecte, în vederea obținerii unei reduceri demonstrabile a emisiilor de oxizi de azot. În plus, se pare că fiabilitatea și accesibilitatea opțiunilor de încălzire *alternativă nu sunt luate în considerare în mod activ, iar compromisul în ceea ce privește costul societății între aceste două aspecte este încă insuficient recunoscut.* Cea mai

mare problemă este că părțile interesate iau în considerare numai costurile cu care se confruntă în mod direct, echipamentele de încălzire sau măsurile de îmbunătățire a eficienței energetice a clădirilor.

### *Monitorizarea zgomotului ambiental*

Laboratorul APM Brașov a efectuat în perioada 2018 - 2019 măsurări momentane ale nivelului de zgomot ambiental. Măsurările s-au efectuat în principalele intersecții și pe arterele cu trafic intens, în zone în care există instituții publice și în zone de recreere de pe teritoriul județului, în Brașov, Săcele, Codlea și Făgăraș.

Punctele de monitorizare au fost stabilite pentru a evalua impactul traficului rutier asupra mediului și implicit a factorului uman. Condițiile în care s-au efectuat măsurătorile au fost alese pentru a minimiza influența factorilor care pot influența propagarea sunetului (tipul sursei, distanța de la sursă, absorbția atmosferică sau terestră, vântul, temperatura, umiditatea, reflexia pe diferite suprafețe).

Nivelul echivalent de zgomot determinat în perioada 2018 – 2019 în intersecții și pe artere intens circulate a înregistrat valori cuprinse în intervalul 58,1 - 75,5 dB pentru anul 2018 și 56,9 – 74,4 dB pentru anul 2019. Comparativ cu valorile admise ale nivelului echivalent de zgomot din SR 10009/2017 pentru fiecare tip de stradă și tip de folosință, s-a constatat că au fost înregistrate depășiri în următoarele puncte de determinare: str.Nicolae Iorga – Primăria Brașov, Str.13 Decembrie – B-dul Griviței, Str. De Mijloc – Str. Lungă, Calea București -Liceul de Informatică, Str. Iuliu Maniu în special din cauza traficului intens.

Valoarea maximă a nivelului echivalent de zgomot în municipiul Brașov în anul în anul 2018 de 75,5 dB înregistrată în luna mai pe Calea București – Spitalul Județean și în 2019 de 74,4 dB înregistrată în luna octombrie în punctul de măsurare CN Meșotă, nivelul ridicat fiind cauzat de traficul rutier intens.

Nivelul echivalent de zgomot determinat în parcuri nu a depășit valorile admisibile ale nivelului de zgomot, reglementate prin legislația în vigoare.

### *Concluzii privind nivelul de zgomot ambiant*

Măsurările efectuate de APM Braşov pentru nivelul de zgomot exterior în principalele localităţi urbane ale judeţului, pe străzi şi zone funcţionale care pot prezenta riscuri de afectare a populaţiei expuse la niveluri crescute de zgomot exterior evidenţiază faptul că în anumite puncte sensibile din municipiul Braşov nivelul de echivalent de zgomot nu respectată valorile limită reglementate, în special pe străzile intens circulate.

Pentru municipiul Braşov Primăria Municipiului Braşov a elaborat harta de zgomot şi planul de acţiune pentru reducerea nivelului de zgomot ambiant.

### *Monitorizarea radioactivităţii mediului*

În perioada 2018 - 2019 au fost înregistrate valori mai mici decât nivelurile de notificare (atenţionare, avertizare, alarmare) pentru activitatea beta globală a aerosolilor atmosferici, depunerilor atmosferice, apelor de suprafaţă, apelor de adâncime, solului şi vegetaţiei, precum şi pentru debitul de doză gamma.

### *Concluzii privind radioactivitatea mediului*

Măsurările efectuate de APM Braşov pentru supravegherea radioactivităţii mediului în judeţul Braşov atât prin programul standard naţional de supraveghere, cât şi prin programul special de monitorizare în zona Feldioara – Rotbav au evidenţiat:

- faptul că valorile medii ale activităţii beta globale pentru probele de aerosoli, depuneri atmosferice, apă, sol şi vegetaţie s-au menţinut relativ constante în ultimii ani, încadrându-se în limitele fondului natural (limitele normale determinate de radiaţia naturală), fiind situate sub limitele de atenţionare;
- variaţia diurnă şi sezonieră a valorilor activităţii beta globale a probelor de mediu prelevate în funcţie de apariţia condiţiilor nefavorabile dispersiei înregistrate la suprafaţa solului, în special apariţia inversiunii de temperatură care face ca radionuclizii naturali din atmosferă să se acumuleze în stratul de lângă sol, fiind împiedicaţi să se împrăştie pe verticală.



## MANAGEMENTUL DEȘEURILOR LA NIVELUL JUDEȚULUI BRAȘOV

### Deșeurile municipale

Deșeurile municipale și asimilabile celor menajere sunt deșeurile menajere generate în gospodăriile populației, în unități economico-sociale, deșeurile din piețe și grădini, deșeurile stradale.

Gestionarea deșeurilor municipale (colectare, transport, valorificare și eliminare) este realizată prin intermediul firmelor de salubritate și a serviciilor specializate ale primăriilor locale.

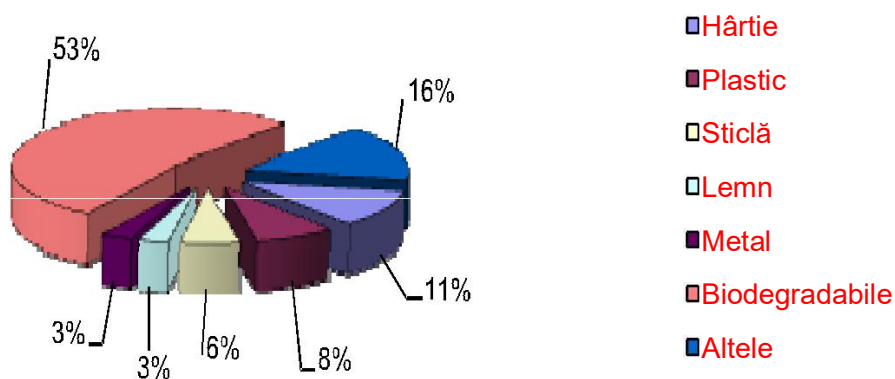
Cantitatea și calitatea deșeurilor urbane și rurale diferă de la o localitate la alta, în funcție de numărul de locuitori, dezvoltarea și structura economică, dezvoltarea urbană etc., parcuri, zone de agrement și recreere, etc.

La nivelul anului 2019, din datele prezentate de agenții de salubritate, cantitățile de deșeuri municipale generate în mediul urban și în zona rurală limitrofă orașelor din județul Brașov, depozitate în depozitele de deșeuri, sunt în scădere.

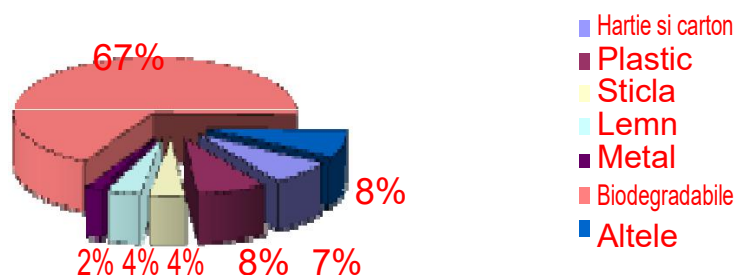
Cantitatea de deșeuri reciclată este reprezentată de PET-uri, alte mase plastice, hârtie, carton.

Din raportările făcute de agenții economici colectori din județ, rezultă următoarea compoziție a deșeurilor menajere din mediul urban:

**Figura Compoziția medie a deșeurilor menajere în mediul urban (%)**



Pentru mediul rural compoziția deșeurilor menajere diferă astfel:



Se poate afirma că o mare parte din componentele deșeurilor municipale reprezintă materialele reciclabile care nu se recuperează ci se elimină. Prin depozitare se pierde astfel mari cantități de materii prime secundare și resurse energetice.

Cantitatea de deșuri depozitate în anul 2019 a fost de 238719 tone. Datorită închiderii depozitelor neconforme existente, deschiderii de stații de transfer care implică și extinderea sistemului de colectare selectivă și a reciclării, a acțiunilor de educare a populației, a implicării autorităților publice locale, se estimează că în viitor va avea loc o reducere a cantităților de deșuri municipale care vor fi eliminate la rampele de deșuri.

### **Deșeurile biodegradabile**

Deșeurile biodegradabile sunt deșeurile care suferă descompuneri anaerobe sau aerobe, cum ar fi deșeurile alimentare sau de grădină, hârtia, carton, textile și lemn. Biodeșeurile sunt deșuri biodegradabile solide. Ele conțin deșuri alimentare, deșuri verzi sau menajere, deșuri de grădină, hârtie și cartoane.

Colectarea selectivă a biodeșeurilor permite obținerea unui material valorificabil prin compostare și producerea unui material de calitate (compost). În acest mod se pot scoate din fluxul de deșuri către depozite, până la 10.000 de tone pe an.

Deșeurile rezultate din cantine, restaurante și complexe comerciale, pot fi colectate și compostate. Prin extindere și nămolurile rezultate din

stațiile de epurare care corespund unor criterii de calitate stabilite, pot fi asimilate ca biodeșeuri și valorificate după compostare. Gestionarea deșeurilor biodegradabile se face concomitent cu implementarea unor măsuri care se referă la reducerea cantităților de deșeuri biodegradabile prin reciclarea unor cantități cât mai mari de deșeuri de hârtie/carton și textile și separarea fracției biodegradabile din unele categorii de deșeuri municipale încă din faza de pre-colectare și colectare.

Deșeurile biodegradabile mai pot fi utilizate ca material intermediar în acoperirea depozitelor sau sub formă de combustibil alternativ.

Reducerea cantităților de deșeuri biodegradabile este necesară având în vedere reducerea capacităților de depozitare din depozitele de deșeuri municipale. Prin măsuri de refolosire a deșeurilor alimentare și din grădini generate în mediul rural(atât în zonele acoperite cât și în cele neacoperite) se mai pot scoate din fluxul deșeurilor cantități cuprinse între 15.000 de tone -16.000 tone în 2019.

**Tabel Ponderea deșeurilor biodegradabile în deșeurile municipale**

<b>Tipuri de deșeuri</b>	<b>Ponderea deșeurilor biodegradabile (%)</b>
<b>Deșeuri menajere de la populație:</b>	
Urban, din care:	<b>73</b>
deșeuri alimentare și de grădină	<b>60</b>
hârtie+carton; lemn; textile	<b>13</b>
Rural, din care:	<b>60</b>
deșeuri alimentare și de grădină	<b>73</b>
hârtie+carton; lemn; textile	<b>5</b>
<b>Deșeuri asimilabile din comerț, industrie, instituții (colectate în amestec și separat)</b>	<b>60</b>
<b>Deșeuri din grădini și parcuri</b>	<b>72</b>
<b>Deșeuri din piețe</b>	<b>80</b>
<b>Deșeuri stradale</b>	<b>20</b>

**Tabel Ponderea deșeurilor biodegradabile**

Tipuri de deșeuri	Ponderea deșeurilor biodegradabile (%)	
	Urban	Rural
Deșeuri menajere colectate în amestec și separat	68	59
Deșeuri alimentare și de grădină	61	55
Hârtie+carton	7	4
Deșeuri asimilabile din comerț, industrie, instituții colectate în amestec și separat	60	60
Deșeuri din grădini și parcuri	90	90
Deșeuri din piețe	80	80
Deșeuri stradale	20	20
Deșeuri generate și necolectate	68	59
Deșeuri alimentare și de grădină	61	55
Hârtie+carton	7	4

Eliminarea deșeurilor municipale se face prin depozitarea acestora în depozite de deșeuri autorizate.

Depozitul ecologic Fin-Eco Brașov, cu o suprafață de depozitare de 28 ha și o capacitate de 11.230.000 mc, a preluat deșeurile municipale și asimilabile de la localitățile arundate

### **Deșeuri industriale**

Domeniul țintă pentru prevenirea apariției deșeurilor este industria prelucrătoare. Cantitățile de deșeuri de producție variază neuniform de la an la an. Această variație are mai multe cauze dintre care cea mai importantă este variația cantitativă a activităților industriale generatoare de deșeuri.

Retehnologizările și utilizarea tehnologiilor curate, respectarea directivei privind Prevenirea și Controlul Integrat al Poluării, vor avea efecte în minimizarea cantităților de deșeuri, factor care influențează prognoza.

Se poate estima că generarea anumitor tipuri de deșeuri va urma o curbă descendentă, ca urmare a necesității respectării noilor cerințe legislative.

Din centralizarea datelor raportate de principalii generatori de deșeuri industriale, deșeurile periculoase au fost în cantitate de 5798,513 tone.

Și în decursul anului 2019, s-a manifestat din partea acestor agenți o preocupare permanentă în vederea valorificării/ eliminării acestor tipuri de deșeuri cu societăți autorizate.

Principalele tipuri de deșeuri periculoase generate de agenții economici din județ sunt: baterii și acumulatori uzați – 255,635 tone, ulei uzat – 315,069 tone, zgură și cenușă – 8.147,687 tone.

Deșeurile periculoase (ulei uzat, deșeuri de textile contaminate, plastic contaminat, șlamuri, reziduuri petroliere, etc), au fost colectate de firme specializate cu preluarea și transportul acestor tipuri de deșeuri și eliminate în procent mare prin co-incinerare la societatea SC LAFARGE CIMENT ROMANIA SA – Hoghiz.

Cantitatea de deșeuri nepericuloase și periculoase provenite din producție, monitorizată la APM Brașov pentru anii 2018 și 2019, este exprimată în tabelul următor:

<b>Categorii de deșeuri</b>	<b>Anul 2018 (tone)</b>	<b>Anul 2019 (tone)</b>
Metalice feroase	71848,6	44655,164
Metalice neferoase	7182,74	5085,326
Hârtie și carton	31457,6	16460,065
Materiale plastice	9150,3	7552,1
Cauciuc	4731,6	1852,089
Sticlă	1569,047	836,782
Textile	669,84	996,213
Dejecții animaliere	38477,95	72302,42
Materiale refractare	11250,0	10520,5
Baterii, acumulatori uzați	2682,393	255,635
Ulei uzat	406,972	315,069
Zgura și cenușa	8621,92	8147,687
<b>Total cantitate colectată</b>	<b>188048,962</b>	<b>169475,05</b>

Deșeurile nepericuloase din producție au fost valorificate prin unități specializate de valorificare de tip REMAT, SC ECOPAPER SA, SC SILNEF SRL, SC LAFARGE CIMENT ROMANIA SA cu punctul de lucru la Hoghiz (valorificare prin co-incinerare) sau alte unități din țară.

S-a observat o preocupare permanentă a tuturor agenților economici de a găsi soluții de valorificare ale acestor tipuri de deșeuri care să implice în același

timp și costuri scăzute, de a înlocui tehnologiile învechite și instalațiile neperformante, generatoare de mari cantități de deșeuri în vederea minimizării cantităților.

### **Deșeuri generate de activități medicale**

Din cantitatea totală de deșeuri generate de unitățile sanitare, 75-90% sunt deșeuri nepericuloase, asimilabile cu cele menajere și numai 10-25% sunt deșeuri periculoase.

În cursul anului 2019, spitalele din județul Brașov, au raportat la APM Brașov, o cantitate de 344,595 tone de deșeuri spitalicești (tăietoare, înțepătoare și infecțioase), pentru care au fost încheiate contracte cu firme specializate, în vederea eliminării finale în incineratoare și sterilizatoare autorizate, conform legislației în vigoare.

Pentru gestionarea deșeurilor medicale, responsabilitatea revine tuturor unităților medicale care trebuie să întreprindă măsuri pentru minimizarea cantității totale a deșeurilor periculoase.

## **BIODIVERSITATE**

Prin Ordinul MMGA 1964/2007 completat și modificat prin Ord. MMDD 2387/2011 și Ord MMAP 46/2016, în județul Brașov erau declarate, la nivelul anului 2018, 22 situri de importanță comunitară ca parte integrantă a rețelei ecologice europene Natura 2000 în România, iar prin HG 1284/2007 completat și modificat prin HG 971/2011 și HG nr 663/2016 erau declarate 8 arii de protecție specială avifaunistică.

În conformitate cu Legea 5/2000, a H.G. 2151/2004 și HG 1581/2005, în județul Brașov, la nivelul anului 2018, erau declarate **33 de arii naturale protejate de interes național** dintre care două sunt parcuri-naționale/naturale (Piatra Craiului și Bucegi):

- 1 parc național - Piatra Craiului
- 1 parc natural - Bucegi
- 14 monumente ale naturii
- 15 rezervații naturale
- 2 arii de protecție specială avifaunistică.

În județul Brașov există și **o arie protejată de interes internațional** - sit Ramsar – Complexul Piscicol Dumbrăvița.

La nivelul anului 2018 situația ariilor naturale protejate din jud. Brașov era următoarea:

a. Parcurile național și natural au administrații proprii, restul ariilor naturale protejate de interes național aflându-se în administrarea Agenției Naționale pentru Arie Naturale Protejate.

b. Ariile naturale protejate de interes comunitar (28 situri - 21 situri de importanță comunitară-SCI și 7 arii de protecție specială avifaunistică- SPA) sunt atribuite în administrare Agenției Naționale pentru Arie Naturale Protejate, cu excepția sitului de importanță comunitară ROSCI0122 Munții Făgăraș și ROSPA0098 Piemontul Făgăraș – care au administrație proprie - Administrația Siturilor Natura 2000 Munții Făgăraș și ROSPA0098 Piemontul Făgăraș.

Pe întreg parcursul anului 2019 situația existenței ariilor naturale protejate din județ și a atribuirii în administrare a acestora, a rămas aceeași.

## EMITEREA ACTELOR DE REGLEMENTARE

În cursul anului 2019, comparativ cu anul 2018 au fost emise următoarele acte de reglementare:

Act de reglementare	2018	2019
autorizații de mediu	88	210
autorizații de mediu revizuite	39	49
transfer autorizații de mediu	44	37
autorizații IPPC	7	3
revizuirii autorizații IPPC	3	3

acorduri de mediu	3	4
decizii de încadrare	269	237
decizii de evaluare inițială	314	348
clasări	3759	4150
decizii transfer acord	5	0
decizii respingere solicitări acord	33	8
aviz PUG	5	1
decizii de încadrare a planurilor și programelor (PUZ, PUD)	81	87
notificări stabilire obligații de mediu	47	39
Adrese diverse	451	1052
procese-verbale la dezbateri publice	9	12
<b>Total solicitări analizate</b>	<b>4.749</b>	<b>6.240</b>

Neconformitățile constatate pe parcursul derulării procedurilor de autorizare, în desfășurarea diferitelor activități ale agenților economici, au fost aduse la cunoștința GNM-Serviciul Comisariatul Județean Brașov, în vederea aplicării prevederilor impuse de actele normative și precizate în actele de reglementare.

## **SIGURANȚA CETĂȚEANULUI ȘI NIVELUL DE INFRAȚIONALITATE LA NIVELUL JUDEȚULUI**

Inspectoratul de Poliție Județean Brașov deține atributul de principală instituție responsabilă cu asigurarea stării de securitate publică a județului, îndeplinind un rol activ în apărarea drepturilor și libertăților fundamentale ale cetățenilor, a proprietății publice și private, prevenirea și descoperirea infracțiunilor, precum și respectarea ordinii și liniștii publice.

Principalele obiectivele specifice asumate de Inspectoratul de Poliție al Județului Brașov pentru anul 2019 au fost stabilite în conformitate cu prioritățile strategice ale Ministerului Afacerilor Interne și Inspectoratului



General al Poliției Române și adaptate realităților operative, fiind reprezentate de:

- asigurarea ordinii publice și a siguranței cetățeanului;
- creșterea capacității operaționale pentru prevenirea, anticiparea și combaterea infracțiunilor săvârșite de grupări infracționale nestructurate;
- prevenirea și combaterea evaziunii fiscale și a altor forme ale criminalității economico-financiare;
- prevenirea și combaterea corupției;
- toleranță zero la abaterile disciplinare;
- eficientizarea managementului resurselor umane, logistice și financiare;
- îmbunătățirea proceselor decizionale și creșterea capacității de absorbție a fondurilor europene;
- asigurarea securității informațiilor clasificate și a datelor cu caracter personal.

### ***ACTIVITĂȚI PREVENTIVE***

La nivelul I.P.J. Brașov, în anul 2019 au fost stabilite 4 domenii prioritare de prevenire a criminalității:

- prevenirea delincvenței juvenile și victimizării minorilor;
- prevenirea violenței intrafamiliale;
- prevenirea infracțiunilor contra patrimoniului, pe cele două segmente:
  - prevenirea furturilor din locuințe, curți, anexe, gospodării;
  - prevenirea înșelăciunilor prin atribuirea de nume sau calități mincinoase;
- siguranța rutieră.

Activitățile preventive desfășurate au avut ca obiective informarea antiinfracțională și antivictimală a minorilor pentru adoptarea unui comportament bazat pe respectarea legii și a normelor sociale, diminuarea condițiilor favorizante de comitere a infracțiunilor contra patrimoniului, informarea populației cu privire la măsurile antivictimizare și la normele legislative care vin în sprijinul victimelor violenței în familie și creșterea gradului de siguranță a participanților la traficul rutier.

Activitatea de prevenire s-a materializat în:

- 8 proiecte punctuale derulate pentru atingerea obiectivelor programelor de prevenire și 9 campanii de informare;
- 473 întâlniri cu grupurile țintă ale programelor de prevenire;

- 97 acțiuni de distribuire a materialelor preventive;
- 311 articole cu tematică preventivă publicate, în presa locală;
- 34 spoturi audio și video;
- peste 33.000 materiale informativ-preventive oferite.

Printre acțiunile preventive desfășurate în anul 2019, trebuie menționate activitățile care au contribuit la promovarea măsurilor preventive și îmbunătățirea imaginii instituției în comunitatea brașoveană:

- **Săptămâna prevenirii criminalității;**
- **Campania „Fără telefon la volan”**
- **Ziua Internațională a Copilului;**
- **Ziua Europeană de Prevenire a Furturilor din Locuințe;**
- **Proiectul Academia Seniorilor;**
- **Ziua Poliției Române;**
- **Ziua Națională a României;**
- **Parteneriatul cu SC SPIN IT deținătoarea SDS - Safe Driving School.** În cadrul parteneriatului au fost organizate cursuri de conducere defensivă pentru polițiști și campanii de sensibilizare și conștientizare a conducătorilor auto în scopul prevenirii accidentelor de circulație. Astfel, începând cu anul 2018, în urma încheierii parteneriatului cu SC SPIN IT, deținătoarea SDS - Safe Driving School, **au urmat cursuri de conducere defensivă 211 polițiști**, ce provin în special din structurile operative, activitatea continuând și în 2020.

➤ **Proiectul ERA - Educație, Responsabilitate, Atitudine**, derulat în parteneriat cu Inspectoratul Școlar Județean Brașov și Clubul Proraly Brașov, pentru informarea și conștientizarea elevilor din clasele a XII-a asupra riscurilor la care se pot expune atunci când nu respectă regulile de circulație în calitate de conducători auto.

Încrederea populației în poliția brașoveană este pozitivă, această concluzie fiind subliniată și de către un studiu realizat de specialiștii de la Numbeo<sup>1</sup> (bază de date globală pe baza căreia sunt realizate statistici în întreaga lume, printre care și percepția ratei criminalității), dat publicității la începutul acestui an, **Brașovul situându-se pe locul 2, la nivel național, în ceea ce privește siguranța cetățenilor, cu o rată de siguranță de 77,65%, la mică distanță față de locul I.**

## **ACTIVITĂȚI DESFĂȘURATE ÎN FOLOSUL COMUNITĂȚII**

În scopul menținerii climatului de ordine și siguranță publică, în cursul anului 2019, structurile inspectoratului au organizat și efectuat **1.257 razii și acțiuni de amploare/cu efective mărite** și **8.864 controale directe** care au avut drept rezultat **constatarea a 1.803 infracțiuni**, dintre care **1.225 în flagrant**, aplicarea a **74.515 contravenții** în valoare totală de aproximativ **25.500.000 lei**, respectiv confiscarea/indisponibilizarea a **20 autovehicule**, dintre care **18 autoturisme**.

Pe un alt palier deosebit de important al structurilor de ordine publică s-au situat activitățile preventive și de intervenție desfășurate în comunitate, materializate în:

- gestionarea a **51.984 apeluri prin S.N.U.A.U. 112**, cu o medie lunară de media lunară **4.332** apeluri și o media zilnică de **142** apeluri, fără a fi înregistrate probleme deosebite;

- realizarea a **45.094 de intervenții la evenimente**, **aplanarea a 3.312 stări conflictuale**, **soluționarea a peste 11.000 de petiții** și **derularea a 2.805 activități educativ-preventive** în mediile considerate vulnerabile.

Pe linia managementului operațional al planificării și executării principalelor acțiuni din domeniul ordinii și siguranței publice, I.P.J. Brașov a fost principala forță care, alături de celelalte structuri ale M.A.I., a contribuit la asigurarea unui climat civic necesar bunei desfășurări a activităților, participând la multiple misiuni comune de menținere a ordinii și siguranței publice, precum și la manifestările organizate pe raza județului, fără a fi înregistrate probleme deosebite.

Un element de noutate în activitatea specifică l-a constituit intrarea în vigoare a Legii nr. 118 din 20.06.2019 privind Registrul național automatizat cu privire la persoanele care au comis infracțiuni sexuale, de exploatare a unor persoane sau asupra minorilor, aspect ce a determinat o implicare crescută a personalului pentru aplicarea corectă a acesteia și transpunerea în practică. Astfel, urmare a intrării în vigoare a actului normativ la data de 25.07.2019, au fost eliberate adeverințe de integritate comportamentală pentru 8.119 solicitanți.

## COMBATEREA CRIMINALITĂȚII

În anul 2019, în conformitate cu obiectivele asumate, polițiștii brașoveni au desfășurat o activitate susținută pe linia soluționării dosarelor penale, astfel că, în urma colaborării cu instituțiile de parchet, au fost soluționate **16.638 dosare**.

Pe segmentul **infraționalității judiciare**, pe principalele genuri de fapte, este înregistrată o ușoară creștere la infracțiunile de furt (+2,81%), de regulă manifestate prin complexitate redusă (ex. sub forma furturilor de pe raft), dar sunt înregistrate scăderi la furturi manifestate în forme mai complexe precum furtul din locuințe - 12,45%, prin efracție - 31,02%, cu chei potrivite - 33,93%, prin escaladare - 28,85%, din buzunare, poșete, genți - 13,31%, de și din case de bani - 76,92%, din autovehicule - 23,85%. Sunt înregistrate, totodată, scăderi la infracțiuni precum ucidere din culpă total (-26,67%), uciderile din culpă săvârșite de conducători auto (-30%), agresiune sexuală (-30,35%), ultrajul (-22,22%) și înșelăciunea prin nume sau calități mincinoase (ex. în forma "metoda accidentul", cu -47,33%).

**Activitatea de constatare a infraționalității economico-financiare** înregistrează o creștere cu +434 infracțiuni, aspect determinat de intensificarea activităților de control efectuate în teren de către polițiștii specializați. Astfel, au fost organizate și efectuate 122 acțiuni, dintre care 20 cu efective mărite, având ca scop asigurarea legalității funcționării agenților economici de pe raza județului.

Domeniile prioritare avute în vedere la nivel national, analizate ca indicatori de performanță pe linie de investigare a criminalității economice, au fost combaterea evaziunii fiscale, spălarea banilor, contrabandă, combaterea corupției și achiziții publice, drepturile de proprietate intelectuală.

Comparativ cu anul 2018, în anul 2019 s-a înregistrat o **scăderea cu - 32,81%**, la **infracțiunile sesizate contra vieții**.

De remarcat este capacitatea de reacție promptă a structurilor judiciare în cazurile de criminalitate gravă, pe fondul unor bune relații de colaborare polițist-procuror, începând cu anul 2010 toate infracțiunile de mare violență înregistrate, inclusiv cele din 2019, fiind soluționate, iar autorii identificați și trași la răspundere penală.

Urmare eforturilor depuse de polițiști pentru menținerea siguranței în spațiul public, în anul 2019 s-a înregistrat o **scădere a infracționalității stradale cu -9,21%** (-43 fapte comparativ cu anul 2018).

Astfel, furtul comis pe segmentul stradal înregistrează o **scădere** cu -10,81%, același trend fiind înregistrat în cazul furturilor din societăți comerciale (-21,05%), furtul din buzunare, poșete, genți (-9,18%), furtul din auto (-19,19%). De asemenea, **tulburarea ordinii și liniștii publice** înregistrează o **scădere** cu -42,86%.

Pe segmentul **infracționalității itinerante**, a reieșit faptul că principalele țări de destinație a infractorilor cu domiciliul în Brașov sunt Italia, de la începutul anului fiind arestate sau reținute 28 persoane pe teritoriul acestui stat, această țară fiind urmată de Germania (26 persoane), Marea Britanie (23 persoane), Franța (17 persoane) și Suedia (13 persoane).

În anul 2019 polițiștii au instrumentat **31 dosare penale** având ca obiect fapte săvârșite de cetățeni români în străinătate sau fapte comise de cetățenii străini pe teritoriul României.

În vederea prevenirii și combaterii încălcării normelor legale ce reglementează **regimul arme, explozivi și substanțe periculoase**, în perioada evaluată au fost organizate și executate acțiuni și controale, dispuse prin cele 270 planuri de măsuri și de acțiune, concretizate prin aplicarea a 41 sancțiuni contravenționale în valoare aproximativă de 20,1 mii lei, confiscări de bunuri (dintre care 938,4 kg articole pirotehnice, 128 arme ridicate în vederea confiscării, 783 bucăți de muniție confiscată, 820 kg carne de vânat), dar și întocmirea de dosare penale pentru infracțiunile constatate. În perioada evaluată s-au dispus 89 măsuri de anulare a dreptului de port și folosință, precum și 21 măsuri de suspendare a acestui drept.

O preocupare constantă a polițiștilor brașoveni a reprezentat-o **combaterea delictelor silvice**, în urma activităților desfășurate în cursul anului 2019 pe acest domeniu de activitate, fiind înregistrate următoarele rezultate:

- acțiuni executate: 1406;
- mijloace de transport verificate: 3338;
- societăți comerciale controlate cu obiect de activitate în domeniul silvic: 114;
- contravenții aplicate total: 434 în valoare de 976.500 lei;
- total material lemnos confiscat: 3694,75 mc;

-valoarea materialului lemnos confiscat: 987.470 lei.

În domeniul **sistemelor de securitate** au fost efectuate peste 2.900 controale și reverificări la obiectivele de interes de pe raza județului (societăți specializate de pază, unități și instituții de interes public, unități bancare/instituții de creditare din categoria organizațiilor cooperatiste și I.F.N., unități aparținând C.N. Poșta Română, unități comerciale - hyper/super/market-uri, centre comerciale, mall-uri, săli și incinte de exploatare a jocurilor de noroc, ATM - uri destinate tranzacțiilor cu numerar). În urma acestora, ca urmare a constatării unor nereguli, au fost aplicate 214 sancțiuni contravenționale în valoare aproximativă de peste 585.000 lei sau au fost dispuse măsuri concrete de remediere. De asemenea, 10 licențe ale firmelor de pază au fost radiate, iar 2 licențe au fost anulate.

Activitatea specifică desfășurată de către polițiștii criminaliști, a constat în efectuarea a 4.937 de cercetări la fața locului, pe baza urmelor papilare, ridicate de la fața locului și rămase după eliminare, fiind identificate 249 de persoane.

Pe segmentul **siguranței în școli**, în perioada analizată, la cele 421 unități de învățământ preuniversitare, au fost organizate și s-au executat 523 acțiuni și controale pentru prevenirea și combaterea delincvenței juvenile, 64 de acțiuni pe linia prevenirii absenteismului școlar și 289 de acțiuni pe segmentul respectării regimului circulației rutiere.

Cu ocazia activităților organizate au fost aplicate 145 sancțiuni contravenționale, au fost aplanate 67 stări conflictuale, fiind conduse la sediile poliției 29 persoane. Pe linia verificării respectării prevederilor legale privind interzicerea comercializării băuturilor alcoolice, a tutunului și a unor produse alimentare de către agenții economici ce își desfășoară activitatea în incinta sau zona adiacentă unităților de învățământ preuniversitar, au fost verificați 38 de agenți economici, fiind aplicate 7 sancțiuni contravenționale.

În contextul intrării în vigoare a Legii nr. 174/2018 privind modificarea și completarea Legii nr. 213/2003 pentru **prevenirea și combaterea violenței în familie**, polițiștilor le-a fost conferit atributul legal de a emite ordine de protecție provizorii, un instrument de lucru util și eficient, atunci când constată că există un risc iminent ca viața, integritatea fizică ori libertatea unei persoane să fie pusă în pericol printr-un act de violență domestică.

Astfel, pentru asigurarea protecției victimelor violenței domestice, în anul 2019 polițiștii au emis 314 ordine de protecție provizorii, aspect care a conferit o încredere crescută a victimelor în autoritatea polițistului și în rolul său de protector al oamenilor.

Polițiștii inspectoratului au utilizat din plin de acest instrument conferit de lege, întrucât ne dorim ca în familie să predomină climatul de liniște socială, prielnic dezvoltării bazei societății noastre. Prevenirea și combaterea violenței în familie a fost și va rămâne o prioritate pentru instituția noastră și în anul ce a debutat.

În corelare cu efortul instituțional depus pentru asigurarea climatului de ordine și siguranță publică, în perioada de referință efectivele de asalt ale structurii de acțiuni speciale au executat 630 de misiuni specifice. Compartimentul pirotehnic a executat 155 de misiuni în 2019, un accent deosebit fiind pus pe controalele tehnice de specialitate, cu rol preventiv. Un accent important a fost pus pe instruirea practică a polițiștilor din cadrul structurilor operative de ordine publică, transporturi și poliție rutieră, în scopul restabilirii prompte a climatului de ordine publică, fiind instruiți în domeniul tacticii polițienești și a utilizării armelor de foc 1.179 polițiști, activitate ce va fi continuată și în anul în curs.

Statisticile indică un nivel crescut al fermității structurilor operative, corelat cu situația operativă înregistrată pe parcursul anului 2019. Astfel, un număr de 745 persoane au fost introduse în arestul Inspectoratului de Poliție Județean Brașov. Persoanele private de libertate au fost introduse în arest în baza a 644 ordonanțe de reținere, dintre care 199 transformate în mandate de arestare preventivă, 31 mandate de executare a pedepsei și 70 mandate de arestare preventivă.

În domeniul **siguranței rutiere**, pe parcursul anului 2019, structurile de profil au derulat acțiuni preventive în locurile și intervalele cu risc major de accident, în paralel cu desfășurarea activităților necesare pentru combaterea principalelor cauze generatoare de evenimente rutiere.

Analiza efectuată asupra dinamicii accidentelor de circulație grave, comise în perioada de referință, relevă o creștere ușoară cu +2 a numărului de accidente grave (procentual +0,68%), scăderea cu -14 a numărului persoanelor decedate (procentual -23,73%), respectiv creșterea cu + 35 a numărului răniților grav (procentual +11,05%).

Principalele cauze generatoare a accidentelor rutiere grave sunt:

- Viteza excesivă și neadaptată la condițiile de drum - reprezintă principala cauză generatoare de accidente;
- Abateri săvârșite de pietoni;
- Neacordarea priorității pietonilor.

În scopul contracarării cauzelor care au generat producerea de accidente rutiere grave, efectivele de poliție rutieră au organizat și desfășurat 4.733 acțiuni privind respectarea normelor rutiere.

Cu ocazia activităților desfășurate în teren s-au aplicat **62.304 sancțiuni contravenționale la regimul circulației.**

În anul 2019 au fost efectuate 1872 constatări la alcool, dintre care 534 reprezintă infracțiuni și 1338 contravenții. Pe linia transportului de persoane (public și în regim de taxi) și de mărfuri au fost aplicate 5.183 sancțiuni contravenționale, iar pentru utilizarea telefonului mobil ori a altor dispozitive mobile la volan au fost aplicate 1.434 sancțiuni contravenționale.

Au fost reținute 7.018 permise (1.338 pentru consumul de alcool, 746 pentru viteză excesivă, 1.472 pentru nerespectarea regulilor privind depășirea, 475 pentru neacordarea priorității pietonilor) și au fost retrase până la remedierea defectăunilor un număr de 3.202 certificate de înmatriculare.

Activitate desfășurată în vederea combaterii cauzelor generatoare a înregistrat următoarele repere de activitate:

- Viteza - au fost aplicate 27.615 sancțiuni;
- Pietoni - au fost aplicate 2.210 sancțiuni;
- Neacordarea priorității pietonilor - au fost aplicate 475 sancțiuni.

Activitățile de verificare în trafic a respectării legislației din domeniul rutier au condus la constatarea a 2.121 infracțiuni la regimul circulației.

În domeniul rutier, în perioada de referință s-a dispus măsura reținerii pentru 24 de ore în cazul a 38 suspecti. De asemenea, s-a dispus măsura arestării preventive în cazul a 9 inculpați, măsura arestului la domiciliu față de 1 inculpat, iar cu privire la 5 inculpați s-a dispus măsura controlului judiciar.

O activitate susținută a fost înregistrată pe domeniile asigurării permanente a stării de viabilitate a drumurilor publice, identificării zonelor în care înregistrăm frecvent accidente rutiere și adoptării unor măsuri tehnice menite să conducă la reducerea riscului rutier.



Astfel, ca urmare a demersurilor susținute și în colaborare cu autoritățile competente, au fost realizate următoarele amenajări rutiere în municipiul Brașov:

Pe DN 73, între km. 127+700m - 131+400m (Șos. Cristianului) s-au montat provizoriu stâlpișori în zona mediană a drumului pe o distanță de 300 m, urmând ca aceștia să fie înlocuiți cu parapete din beton tip "New Jersey", după achiziționarea acestora de către autoritățile locale, conform solicitării Biroului Rutier Brașov. Totodată, la intersecția DN 73 cu drumul de acces la platforma industrială Schaeffler a fost amenajat un sens giratoriu provizoriu, din balize lestable, astfel încât întoarcerea spre Brașov a vehiculelor care circulă dinspre Brașov spre Cristian să se facă în condiții de siguranță.

Montarea limitatoarelor de viteză pe străzile din municipiul Brașov, în zona trecerilor pentru pietoni sau în zona intersecțiilor care prezintă risc ridicat de producere a accidentelor de circulație;

Montarea de semafoare inteligente în zona trecerilor pentru pietoni de pe str. Stadionului la intersecția cu str. Lunga, str. Iuliu Maniu intersecție cu str. Col. Buzoianu, str. Iuliu Maniu intersecție cu str. Vlad Țepeș, str. Poarta Schei intersecție cu str. Apollonia Hirscher, str. 13 Decembrie (Lidl Tractorul);

Lucrări de reparații a părții carosabile pe mai multe străzi din mun. Brașov;

Au fost efectuate demersuri pentru resistemizarea străzii 13 Decembrie din mun. Brașov prin lărgirea acesteia la 3 benzi de circulație;

Iluminarea suplimentară cu LED a trecerilor pentru pietoni din municipiul Brașov aflate la intersecția str. Lacurilor cu str. Nucului, intersecția bd. Victoriei cu Prahova, intersecția str. Independenței cu str. 13 Decembrie, str. Lânii, intersecția str. Buzești cu str. E. Teodoroiu, intersecția str. Carpaților cu str. Zorilor, intersecția str. Iuliu Maniu cu str. Vlad Țepeș, intersecția str. Șirul Beethoven cu str. Poarta Schei;

A fost realizat iluminatul public pe str. Calea Feldioarei până la intersecția cu VO1K;

În ceea ce privește rețeaua de drumuri din județ, cu sprijinul autorităților competente, au fost dispuse măsuri pentru îmbunătățirea siguranței rutiere prin următoarele activități:

- Montarea unor separatoare de sens în zona axială a DN13, pe o lungime de circa 1750 m și pe DN 1 pe o lungime de circa 5800 m.

- Montarea de parapete marginale pe DN11, în zona km. 10+850m, întrucât în perioada 2015 - 2019, în aceasta zonă s-au produs 40 accidente de circulație, soldate cu 7 persoane rănite grav și 21 persoane rănite ușor;

- Reabilitarea trecerii la nivel cu calea ferată de pe DN73 din loc. Șercaia;

- Reabilitarea trecerii la nivel cu calea ferată de pe DN1 km. 257+600m;

- Lucrări de reabilitare/modernizare a trei drumuri județene, DJ 112 C (Hălchiu - Satu Nou - Dumbrăvița), DJ 104L (Dacia - Viscri - Bunești) și DJ104A - DJ 105C - DJ 105P (drumul de sub munte);

- Lucrări de realizare covor asfaltic nou pe DN 1 - de la km. 140+540m pana la km. 148+000m și marcaje corespunzătoare;

- Lucrări de realizare covor asfaltic nou pe DN 13 - de la km. 30+000m pana la km. 56+224 m și marcaje corespunzătoare;

- Lucrări de realizare covor asfaltic nou pe DN 73A - de la km. 3+850m până la km. 19+910m și marcaje corespunzătoare;

- Lucrări de reparații a părții carosabile pe DN11, DN 73A, DN1;

- Au fost întreprinse demersuri pe lângă administratorul drumului public pentru montarea de parapete și în alte zone aflate pe DN 1 și pe DN 13 care prezintă risc rutier. Totodată, s-a solicitat completarea parapetelor marginale pe DN 73 sectorul de drum cuprins între loc. Moieciu de Jos și limita jud. Argeș;

- Montarea de lămpi intermitente de culoare galbenă în zona insulelor de calmare a traficului și a separatoarelor de sens de pe DN1 și DN13.

În urma implementării măsurilor de creștere a siguranței rutiere prin montarea de parapete tip New Jersey în zona mediană a drumului, a rezultat o scădere semnificativă a accidentelor rutiere pe aceste sectoare.

În cursul anului 2019 au fost trimise administratorului drumului public 117 de informări cu privire la starea drumurilor publice. De asemenea, au fost aplicate 15 sancțiuni contravenționale factorilor de răspundere pentru lipsa stării de viabilitate a drumului public.

## **PROTECȚIA COPILULUI ȘI A PERSOANELOR CU DIZABILITĂȚI**

Instituția publică care are rolul de a aplica la nivelul județului Brașov măsurile de asistență socială în domeniul protecției copilului, familiei, persoanelor singure, persoanelor vârstnice, persoanelor cu handicap,

precum și a oricăror persoane aflate în dificultate este Direcția Generală de Asistență Socială și Protecția Copilului Brașov (DGASPC Brașov).

DGASPC Brașov funcționează ca instituție publică cu personalitate juridică, în subordinea Consiliului Județean Brașov și are responsabilitatea de a dezvolta și diversifica serviciile sociale specializate, în funcție de nevoile identificate, cu scopul prioritar de a menține funcționalitatea socială a persoanei.

La nivelul județului Brașov, din punct de vedere statistic, comparativ anul 2018 cu anul 2019, situația copiilor aflați în măsură plasament se prezintă astfel:

*Plasament la asistent maternal profesionist*

An	Copii plasați la AMP la 01.01.	Copii intrați la AMP	Copii care au părăsit sistemul AMP
2018	157	42	55
2019	144	54	66

*Plasament familial*

An	Copii în plasament familial la 01.01.	Copii intrați în plasament	Copii care au ieșit din plasament
2018	547	57	77
2019	527	51	80

*Plasament în sistem rezidențial*

An	Copii plasați în SR la 01.01.	Copii intrați în SR	Copii care au părăsit SR
2018	377	35	66
2019	346	57	93

În ceea ce privește cazurile de **neglijare, abuz, exploatare prin muncă și exploatare sexuală, violență domestică** asupra copiilor, la nivelul județului Brașov, situația este redată în tabelele de mai jos:

An	2018	2019
Nr. cazuri copii sesizate și instrumentate	<b>761</b>	<b>714</b>
Copii părăsiti în unități sanitare (cu modalitatea de rezolvare a cazului)	<b>39</b> (15 plasați la AMP, 2 la SR CH, 1 la Centrul Maternal, 3 în SR, 15 externati în familie, 3 în lucru, din care 2 cu alt județ)	<b>42</b> (12 plasați la AMP, 4 la SR CH, 2 la SR Domino, 1 la SR Ghimbav, 21 externati în familie, 1 la Centrul Maternal, 1 la bunici)
Mame minore	<b>9</b>	<b>3</b>
Măsuri de plasament în regim de urgență instituite	<b>62</b> (28 la SR, 27 la AMP, 4 fam plasament, 3 revocate)	<b>71</b> (31 la SR, 26 la AMP, 10 fam plasament, 4 revocate)
Cazuri neglijare, abuz, exploatare prin muncă și exploatare sexuală	<b>209</b>	<b>368</b>
Cazuri migrație, repatrieri minori	<b>30</b>	<b>24</b>
Participare la audiere minori (la poliție, în instanță) și executări silite	<b>153+0</b>	<b>155 + 13</b>

**Legenda:**

- **AMP** (asistent maternal profesionist),
- **SR** (serviciu rezidențial - *căsuță de tip familial, centru de plasament, centru de primire în regim de urgență*),
- **SR CH** (serviciu rezidențial pentru copilul cu handicap)

Nr. cazuri neglijare, abuz, exploatare prin muncă și exploatare sexuală, pe tip de abuz	2018	2019
Abuz fizic	<b>28</b>	<b>76</b>
Abuz emotional	<b>2</b>	<b>9</b>

Abuz sexual	2	9
Neglijare	171	266
Exploatare prin muncă	6	3
Exploatare sexuală	0	5
<b>Total</b>	<b>209</b>	<b>368</b>

*Cazuri de violență domestică*

An	Nr. total cazuri de violență domestică	Cazuri în care s-a dispus plasarea victimei în SR	Cazuri în care s-au acordat servicii de sprijin și suport, fără cazare în SR
2018	115	0	115
2019	193	2	191

Referitor la cazurile de adopție, comparativ anul 2018 cu anul 2019, la nivelul județului Brașov, situația se prezintă astfel:

An	Copii liberi spre adopție	Copii cu procedura de adopție finalizată	Copii cu procedura de adopție în curs de finalizare
2018	41	40	45
2019	32	66	68

Din punct de vedere statistic situația privind persoanele nou încadrate/reîncadrate în grad de handicap, persoane adulte cu dizabilități aflate , persoane vârstnice la nivelul DGASPC Brașov,este următoarea:

*Persoanele nou încadrate/reîncadrate în grad de handicap*

An	Total	Adulți	Copii
2018	6600	5416	1184
2019	8821	7715	1106

*Persoane adulte cu dizabilități - în sistemul rezidențial al DGASPC Brașov*

An	Persoane adulte cu dizabilități în SR la 01.01.	Persoane adulte cu dizabilități	Persoane adulte cu dizabilități
----	---	---------------------------------	---------------------------------

		intrate în SR	ieșite din SR
2018	191	28	10
2019	209	6	1

*Persoane vârstnice aflate în sistemul rezidențial al DGASPC Brașov*

An	Persoane vârstnice în SR la 01.01.	Persoane vârstnice intrate în SR	Persoane vârstnice ieșite din SR
2018	27	1	1
2019	37	6	3

## **RELAȚII EXTERNE, COOPERARE REGIONALĂ ȘI TRANSFRONTALIERĂ, PROGRAME ȘI ACȚIUNI CU FINANȚARE EXTERNĂ**

Și în anul 2019, promovarea potențialului economic al județului a fost una dintre preocupările Instituției Prefectului, cu ocazia delegațiilor externe primite pentru dialog și schimb de experiență.

Astfel, în data de 14 februarie 2019, Instituția Prefectului Județul Brașov a găzduit două întâlniri importante cu partenerii japonezi. Cea dintâi a fost a reprezentanților Primăriei Orașului Musashino, cu care Brașovul este înfrățit și unde există o colaborare de aproximativ 20 de ani, iar cea de-a doua a fost vizita E.S. Dl. Hitoshi Noda, Ambasadorul Japoniei la București. Direcția discuțiilor a fost de a întări cât mai mult relația dintre cele două părți, din punct de vedere social, cultural și turistic.

Urmare a colaborărilor și discuțiilor fructuoase purtate de reprezentanții României și cei ai Poloniei, în data de 29 martie 2019 a fost deschis primul consulat onorific al Poloniei din România la Brașov.

De asemenea, prefectul județului Brașov, a primit în data de 6 mai 2019 vizita Excelenței Sale Nikoloz Nikolozishvili, ambasador al Georgiei la București.

În întâmpinarea Zilei Naționale a Franței, Excelența Sa Michèle Ramis, ambasadoarea Franței în România a făcut o vizită în data de 11 iulie 2019 în județul Brașov, având în vedere și faptul că în această zonă comunitatea franceză este foarte prezentă.

Un alt moment de referință al anului 2019 a avut loc în data de 3 octombrie, atunci când Prefectul județului Brașov, a primit-o ca oaspete, pe Excelența Sa doamna Fusun Aramaz, ambasadorul Turciei la București, aflată la Brașov într-o vizită de lucru, în perioada 2-3 octombrie, împreună cu Consiliul de Conducere al Asociației Oamenilor de Afaceri Turci din România – TIAD.

Un eveniment important a fost organizat și în cursul lunii noiembrie 2019, la noul centru de afaceri CATTIA Brașov de către Camera Franceză de Comerț și Industrie în România (CCIFER), în parteneriat cu Agenția Consulară a Franței la Brașov și Alianța Franceză din Brașov în cadrul căruia au avut loc discuții despre oportunitățile de afaceri din județul nostru. Alături de Francois Coste, președinte CCIFER, Excelența Sa Michele Ramis, ambasador al Franței în România, Ion Ciolacu, Consul onorific al Franței la Brașov, și reprezentanții administrației județene și locale Brașov.

În anul 2019 reprezentanți ai Consiliului Județean Brașov și consilieri județeni, au participat la un număr de 15 vizite externe. Deplasările s-au efectuat pe domeniile de interes și în cadrul unor proiecte cu finanțare externă nerambursabilă.

Comparativ anul 2019 cu anul 2018, la nivelul Consiliului Județean Brașov, situația privind sumele alocate pentru relațiile externe se prezintă astfel:

Anul	Relații externe (deplasări externe + primire delegații)	
	deplasări externe	primire delegații
	Suma alocată (lei)	Suma alocată (lei)
An 2018	58.654,31	9.400
An 2019	43,138	1,628

Printre proiectele cele mai importante derulate la nivelul Consiliului Județean Brașov, atât în anul 2018, cât și în anul 2019, se numără și proiectul Interreg Tematic Trail Trigger – ThreeT, cu derulare în mai multe state membre ale Uniunii Europene, care vizează constituirea de trasee tematice turistice noi, precum și interconectarea sau dezvoltarea celor existente, în parteneriat cu mediul privat și societatea civilă.

În ceea ce privește programele și acțiunile cu finanțare externă, la nivelul Consiliului Județean Brașov, în anul 2018, se aflau în desfășurare un număr de 8 contracte, după cum urmează:

***I. Finanțate prin Programul Operațional – Regional 2014 – 2020***

a. **Domeniul drumuri județene** – 4 contracte privind modernizarea și reabilitarea unor drumuri județene,

b. **Domeniul sănătate** – 2 contracte privind modernizarea și eficientizarea unor corpuri de cladire în care își desfășoară activitatea unități medicale

***II. Finanțate prin Programul Operațional Capacitate Administrativă***

a. Sistem de management Integrat la standarde europene pentru administrația județului Brașov -1 contract

***III. Finanțate prin Programul Interreg Europe:***

a. **Domeniul turism** – 1 contract

Valoarea celor 8 contracte de finanțare este prezentată în tabelul de mai jos:

Cod SMIS	Valoare contract
<b>POR, din care:</b>	<b>341,788,134.54</b>
<b>Domeniul drumuri județene</b>	<b>306,650,456.68</b>
111124	146,864,245.94
111423	110,894,604.55
126386	27,051,032.00
126087	21,840,574.19
<b>Domeniul sănătate</b>	<b>35,137,677.86</b>
115281	8,584,757.90
110264	26,552,919.96
<b>POCA, din care:</b>	<b>553,873.46</b>
110505	553,873.46
<b>InterReg, din care:</b>	<b>893,683.87</b>
PGI05391	893,683.87
<b>TOTAL finanțare CJ Brașov</b>	<b>343,235,691.87</b>

În anul 2019, la nivelul Consiliului Județean Brașov , se aflau în desfășurare un număr de 12 contracte pentru proiecte cu finanțare externă nerambursabilă, respectiv:

***I. Finanțate prin Programul Operațional – Regional 2014 – 2020***



a. **Domeniul drumuri județene** – 4 contracte privind modernizarea și reabilitarea unor drumuri județene,

b. **Domeniul sănătate** – 5 contracte privind modernizarea și eficientizarea unor corpuri de cladire în care își desfășoară activitatea unități medicale, dotarea cu echipamente și aparatură medicală performantă,

**II. Finanțate prin Programul Operațional Capacitate Administrativă**

a. Sistem de management Integrat la standarde europene pentru administrația județului Brașov - 1 contract

b. Îmbunătățirea procesului decizional și reducerea birocrăției la nivelul Consiliului Județean Brașov – 1 contract

**III. Finanțate prin Programul Interreg Europe:**

a. **Domeniul turism** – 1 contract

Valoarea celor 12 contracte de finanțare este prezentată în tabelul de mai jos:

Cod SMIS	Valoare contract
<b>POR, din care:</b>	<b>369,853,553.16</b>
<b>Domeniul drumuri județene</b>	<b>306,650,456.68</b>
111124	146,864,245.94
111423	110,894,604.55
126386	27,051,032.00
126087	21,840,574.19
<b>Domeniul sănătate</b>	<b>63,203,096.48</b>
115281	8,584,757.90
110264	26,552,919.96
122508	6,793,628.72
125706	10,572,694.23
126488	10,699,095.67
<b>POCA, din care:</b>	<b>4,304,648.93</b>
110505	553,873.46
128663	3,750,775.47
<b>InterReg, din care:</b>	<b>893,683.87</b>
PGI05391	893,683.87
<b>TOTAL finanțare CJ Brașov</b>	<b>375,051,885.96</b>

În domeniul atragerii fondurilor externe nerambursabile, o preocupare constantă a Inspectoratului de Poliție Județean Brașov a reprezentat-o atragerea unor fonduri externe nerambursabile care să completeze nevoile operative, preocupare care subzistă și în anul în curs.

Comparativ cu anul 2018, când au fost implementate două proiecte cu finanțare externă, la nivelul Inspectoratului de Poliție Județean Brașov, în anul 2019 au fost implementate un număr de trei proiecte, și anume:

1. ***„Fraud Investigation in Brasov County with digital forensic and software”*** în valoare de 131.848 Euro fără TVA, din care contribuția externă este de 105478,48 Euro. Proiectul are scopul de a dezvolta capacitatea de combatere a fraudelor comise cu ajutorul echipamentelor IT. Astfel, inspectoratul a fost dotat în anul 2019 cu echipamentele necesare derulării de expertize și constatări criminalistice în domeniul IT în dosarele penale instrumentate;

2. ***„Promovarea conceptului de poliție de proximitate în zonele rurale, îndeosebi în comunitățile de rromi și alte comunități defavorizate socio-economic”***, în valoare de 56.400 CHF, are scopul de a îmbunătăți climatul de ordine și siguranță publică, creșterea gradului de securizare a proprietății cetățenilor, sporirea încrederii populației în instituția poliției, precum și îmbunătățirea imaginii Poliției Române, prin crearea unor condiții optime de primire și consiliere a publicului în cadrul posturilor de poliție Budila, Recea și Racoș.

3. ***„Îmbunătățirea cooperării polițienești dintre Elveția și România în domeniul traficului de persoane finanțat prin Programul de Cooperare România-Elveția”***, în valoare totală de 1.128.248 CHF - în cadrul proiectului s-a amenajat și dotat o cameră de interviu utilizată de lucrătorii din domeniul combaterii traficului de persoane și un birou în care să își desfășoare activitatea lucrătorii din domeniul combaterii traficului de persoane, respectiv din cadrul BCCO Brașov.

De asemenea în anul 2019 s-a început implementarea, în parteneriat cu I.P.J. Dolj, a proiectului ***„RAISA - Creșterea conștientizării și îmbunătățirea metodelor de lucru a actorilor implicați în lupta împotriva fraudei cu achiziții intracomunitare care afectează bugetul UE”***.

Astfel, în cadrul lansării cererii de propuneri de proiecte de către Oficiul de Luptă Antifraudă aferente Programului Hercule III 2014-2020, în luna aprilie 2019, la nivelul Inspectoratului de Poliție Județean Brașov, a fost elaborată, împreună cu I.P.J. Dolj, propunerea de proiect, care în urma evaluării de către Comisia Europeană a fost aprobată spre finanțare.

Valoarea totală este de 102,104.02 euro, iar perioada de implementare a proiectului este decembrie 2019 - ianuarie 2021.

La nivelul Oficiului Județean pentru Finanțarea Investițiilor Rurale Brașov, comparativ cu anul 2018 când au fost evaluate un număr de 93 de proiecte în valoare de 4.749.990 EURO si au fost aprobate un număr de 116 dosare -cereri de plată, în valoare totală de 3.417.457,66 Euro, în anul 2019 au fost evaluate număr de 41 proiecte în valoare de 1.873.149,25 EURO si au fost aprobate un număr de 126 dosare -cereri de plată, în valoare totală de 3.192.877,02 Euro.

Diferența numărului de contracte încheiate se datorează faptului că suntem la sfârșit de program financiar(2014-2020), iar suma alocată pentru anul 2019 a fost mai mică.

Situația detaliată pe Măsurile PNDR pentru anii 2018-2019 este prezentată mai jos:

### **Anul 2018**

#### *Cereri finanțare evaluate*

Măsura	Nr. CF	Valoare (euro)
4.1	3	1.103.439,00
4.2 GBER	2	97.341,00
6.3	10	150.000,00
16.4	1	100.000,00
19.2	77	3.299.210,00
<b>TOTAL</b>	<b>93</b>	<b>4.749.990,00</b>

#### *Cereri plată verificate*

Măsura	Nr. DCP	Valoare (euro)
4.1	8	1.031.060,30
6.1	22	192.500,00
6.1T	1	7.456,13
6.3	15	130.769,01
4.1T	4	422.872,22
19.2(141T)	2	3.000,00
6.2	8	117.000,00
19.2	56	1.512.800,00
<b>TOTAL</b>	<b>116,00</b>	<b>3.417.457,66</b>

## Anul 2019

### *Cereri finanțare evaluate*

Masura	Nr. CF	Valoare (euro)
19.2	27	900.250,00
4.1	1	205.053,00
4.2	1	614.755,00
6.3	10	150.000,00
17.1	2	3.091,25
<b>TOTAL</b>	<b>41</b>	<b>1.873.149,25</b>

### *Cereri plată verificate*

Masura	Nr. DCP	Valoare (euro)
6.2	6	102.000,00
19.2	59	1.252.000,00
4.1	5	230.929,85
4.2	3	939.900,26
4.2GBER	4	194.656,37
6,1	21	215.000,00
6,3	21	138.750,00
16,4	5	116.549,29
17,1	2	3.091,25
<b>TOTAL</b>	<b>126,00</b>	<b>3.192.877,02</b>

La nivelul Direcției Generale de Asistență Socială și Protecția Copilului Brașov, prin Autoritatea Națională pentru Protecția Drepturilor Copilului și Adopție și Agenția Națională pentru Egalitate de Șanse între Femei și Bărbați, se află în implementare diverse proiecte în cadrul *Programului Operațional Capital Uman 2014-2020*, în valoare totală de 2.658.299.783 lei.

Proiectele menționate mai sus au ca și obiective specifice:

- *Creșterea calității sistemului de asistență socială prin introducerea de instrumente/proceduri/mecanisme și prin îmbunătățirea nivelului de competențe al profesioniștilor din sistem;*
- *Creșterea numărului de asistenți maternali și sociali la nivelul comunității.*
- *Crearea și dezvoltarea rețelei naționale inovative integrate de locuințe protejate destinate victimelor violenței domestice.*

La nivelul Inspectoratului Școlar al Județului Brașov, în decursul anilor 2018-2019, au avut loc o serie de programe de cooperare transfrontalieră, programe și acțiuni cu finanțare externă. Astfel:

- În perioada 21 – 25 mai 2018, ISJ Brașov a organizat, în parteneriat cu ANPCDEFP, vizita de studiu "Personalized intervention and counseling to

integrate children with special educational needs”, finanțată din fonduri europene nerambursabile, în cadrul Programului Erasmus+. Vizita a reunit 14 specialiști din 11 țări europene și a avut ca obiective: promovarea cooperării specialiștilor din domeniul educației pentru copii cu nevoi speciale, împărtășirea politicilor educaționale în domeniu și schimbul de bune practici între specialiști din diferite țări europene, promovarea politicilor educaționale de incluziune, în vederea asigurării egalității de șanse. *Buget: 54.768 lei*

- În perioada septembrie 2018 – februarie 2020, ISJ Brașov a implementat proiectul Erasmus+, **“Let’s talk about Syria”** - 2018-1-TR01-KA347-057871 - în parteneriat cu Turkey- İskenderun İlçe Milli Eğitim Müdürlüğü și Lithuania - Raseiniai Raseiniu r. Girkalnio Pagrindine Mokykla. Proiectul s-a derulat în cadrul Acțiunii Cheie 3 – **Sprijin pentru reformarea politicilor. Dialoguri structurate între tineri** - și și-a propus să crească gradul de conștientizare a tinerilor din cele trei regiuni – Brașov, Iskenderun și Raseiniai - asupra pericolelor legate de discriminare, intoleranță și xenofobie prin acțiuni care să promoveze toleranța, empatia, egalitatea de șanse și importanța educației pentru integrarea tuturor cetățenilor în societate. În proiect au fost implicați peste 150 elevi din cinci licee brașovene: Colegiul Național “Andrei Șaguna” Brașov, Colegiul Național “Dr. Ioan Meșotă” Brașov, Colegiul Național de Informatică “Grigore Moisil” Brașov, Colegiul Național “Unirea” Brașov și Colegiul de Științe “Emil Racoviță” Brașov. La activitățile organizate la Brașov au participat reprezentanți ai Inspectoratului Județean de Poliție Brașov, Agenției Naționale Împotriva Traficului de Persoane – Centrul Regional Brașov, Centrului Regional de Evaluare, Prevenire și Consiliere Antidrog Brașov, Biroului pentru Imigrări Brașov, Vlad Măcelaru, reprezentant de Tineret al României la ONU, în mandatul 2017 – 2018 și Andrada Cristina Baba, reprezentant de Tineret al României la ONU, în mandatul 2018 – 2019.

Tinerii implicați în proiect au redactat și transmis către factorii de decizie un mesaj pe tema migrației, mesaj care a fost tradus în 13 limbi.

- Începând cu septembrie 2019, ISJ Brașov implementează proiectul strategic Erasmus+, KA2, VG-BP-NI-19-36-059673, **“GANZerTAG – Ganztagsbetreuung im Fokus”**, începând cu 1 septembrie 2019, în parteneriat cu instituții din Germania, Austria, Grecia și Polonia. Scopul proiectului este să exploreze diferite modele și concepte de îngrijire a copiilor din învățământul primar și preșcolar, pe tot parcursul zilei. Bazându-se pe experiența și exemplele de bună practică ale partenerilor din proiect,

va fi dezvoltat un ghid care să cuprindă metode și structuri concrete pentru programe de îngrijire a copiilor din învățământul primar și preșcolar, pe tot parcursul zilei. *Buget: 25.238 euro*

- În perioada 2 – 7 decembrie 2019, ISJ Brașov a organizat, în parteneriat cu ANPCDEFP, vizita de studio "Attractive VET for preventing school dropouts", finanțată din fonduri europene nerambursabile, în cadrul Programului Erasmus+. Vizita a reunit 15 specialiști din 6 țări europene și a avut ca obiective: promovarea cooperării specialiștilor din domeniul învățământului tehnic și profesional, împărtășirea politicilor educaționale în domeniu și schimbul de bune practici între specialiști din diferite țări europene, promovarea politicilor educaționale de incluziune, în vederea asigurării egalității de șanse și reducerii abandonului școlar. *Buget: 49.950 lei*

- În perioada aprilie 2018 – aprilie 2021, ISJ Brașov implementează – în calitate de beneficiar – proiectul **„Deschidem școala, Deschidem viitorul!”**, finanțat din Fondul Social European, Programul Operațional Capital Uman 2014-2020, Axa prioritară 6 Educație și competențe, Prioritatea de investiții: 10.i Reducerea și prevenirea abandonului școlar timpuriu și promovarea accesului egal la învățământul preșcolar, primar și secundar de calitate, inclusiv la parcursuri de învățare formale, nonformale și informale pentru reintegrarea în educație și formare, contract de finanțare nr. POCU74/6/18/106737, înregistrat cu nr. 27766/24.04.2018. *Buget: 8.551.787,54 lei*

Obiectivul general al proiectului constă în reducerea abandonului școlar și a fenomenului de părăsire timpurie a școlii la nivelul județului Brașov, prin dezvoltarea unor măsuri integrate de susținere a educației preșcolare și elevilor proveniți din grupuri dezavantajate, a persoanelor care au abandonat școala, precum și prin dezvoltarea unei structuri de management a inițiativelor similare, pe termen lung.

Obiectivele specifice ale proiectului sunt:

OS.1. Dezvoltarea competențelor profesionale pentru 260 de cadre didactice din județul Brașov, care activează în unități de învățământ cu abandon școlar și risc de părăsire timpurie a școlii, în vederea dezvoltării unor servicii educaționale de calitate, adaptate nevoilor beneficiarilor.

OS.2. Creșterea gradului de participare la educație pentru 480 de elevi aflați în risc de părăsire timpurie a școlii, prin crearea și derularea unor

programe educaționale Școala după Școală și a unor activități de sprijinire a tranziției de la un ciclu de învățământ la altul.

OS.3. Accesibilizarea participării a 260 copii, proveniți din medii sociale dezavantajate, în sistemul de educație timpurie, prin dezvoltarea unui program educațional suport, centrat pe copil.

OS.4. Reintegrarea în sistemul de învățământ a 200 de tineri și adulți care au abandonat școala, prin dezvoltarea programului A doua șansă într-un format flexibil și adaptat nevoilor specifice ale beneficiarilor.

OS.5. Facilitarea dezvoltării pe termen lung a măsurilor de accesibilizare a educației la orice vârstă, prin crearea unei unități de management a proiectelor pentru reducerea și prevenirea fenomenului de părăsire timpurie a școlii la nivelul județului Brașov.

- În perioada aprilie 2018 – aprilie 2021, ISJ Brașov implementează – în calitate de beneficiar – proiectul **„Învață! Dăruiește! Dobândește!”**, finanțat din Fondul Social European, Programul Operațional Capital Uman 2014-2020, Axa prioritară 6 Educație și competențe, Prioritatea de investiții: 10.i Reducerea și prevenirea abandonului școlar timpuriu și promovarea accesului egal la învățământul preșcolar, primar și secundar de calitate, inclusiv la parcursuri de învățare formale, nonformale și informale pentru reintegrarea în educație și formare, contract de finanțare nr. POCU74/6/18/106737, înregistrat cu nr. 27762/24.04.2018. *Buget: 8.508.584,94 lei*

Obiectivul general al proiectului constă în reducerea abandonului școlar și a fenomenului de părăsire timpurie a școlii la nivelul județului Brașov, prin dezvoltarea unor măsuri integrate de susținere a educației preșcolarelor și elevilor proveniți din grupuri dezavantajate, a persoanelor care au abandonat școala, pentru a dezvolta o comunitate incluzivă.

Obiectivele specifice ale proiectului sunt:

OS1. Dezvoltarea competențelor profesionale pentru 260 de cadre didactice din județul Brașov, care activează în unități de învățământ cu abandon școlar și risc de părăsire timpurie a școlii, în vederea dezvoltării unor servicii educaționale de calitate adaptate nevoilor beneficiarilor.

OS2. Creșterea gradului de participare la educație pentru 480 de elevi aflați în risc de părăsire timpurie a școlii, prin crearea și derularea unor programe educaționale „școala după școala” și a unor activități de sprijinire a tranziției de la un ciclu de învățământ la altul.

OS3. Accesibilizarea participării a 260 copii, proveniți din medii sociale dezavantajate, în sistemul de educație timpurie, prin dezvoltarea unui program educațional suport, centrat pe copil.

OS4. Reintegrarea în sistemul de învățământ a 200 de tineri și adulți care au abandonat școala, prin dezvoltarea programului A doua șansă într-un format flexibil și adaptat nevoilor specifice ale beneficiarilor.

OS5. Creșterea nivelului de informare și conștientizare a cel puțin 12 comunități dezavantajate din județul Brașov cu privire la importanța prevenirii abandonului școlar și accesibilizării serviciilor educaționale la orice vârstă.

*Proiecte cu finanțare europeană ale școlilor din județul Brașov  
An școlar 2018 – 2019*

Nr crt	Nume instituție	Titlul proiectului
1.	Școala Gimnazială Nr. 14 Brașov	EUREKA! Past, Present and Future!
2.	Scoala Gimnazială Nr. 9 "Nicolae Orghidan" Brașov	The odd one ... IN!
3.	Școala Gimnazială Nr. 9 „Nicolae Orghidan” Brașov	"MY ROOTS BECOME OUR WINGS" - TRAVEL AGENCY
4.	Școala Gimnazială Nr. 5 Brașov	CHILDREN'S RIGHTS- ONE WORLD, ONE FUTURE
5.	Scoala Gimnazială Nr. 11 "Șt. O. Iosif" Brașov	WATER FOR LIFE
6.	Scoala Gimnazială Nr. 11 "Șt. O. Iosif" Brașov	Ahojte, som Váš nový učitel' Hello, I'm your new teacher
7.	Liceul Teoretic "Ioan Pascu" Codlea	AMBASSADORS FOR PEACE
8.	Școala Gimnazială Vama Buzăului	VERT- Volontariat, Engagement, Responsabilité, Transfert de bonnes pratiques
9.	Școala Gimnazială Vama Buzăului	Heritages en dialogue
10.	Liceul "Andrei Mureșanu" Brașov	PORTFOLIO EUROPE + / Petits travailleurs d'Europe
11.	Liceul "Andrei Mureșanu" Brașov	Let's pull down all barriers!
12.	Liceul Teoretic	"The Role of Education in Protecting Children and



	„Johannes Honterus” Braşov	Women in Conflict"
13.	Liceul Teoretic „Johannes Honterus” Braşov	InWASTEgation
14.	Liceul Teoretic „Mitropolit Ioan Meţianu” Zărneşti	Einheit in Verschiedenheit--Europas Jugend (ver)einigt sich durch sprachliche Vielfalt, Identitat und Kulturerbe
15.	Liceul Teoretic "Mitropolit I. Meţianu" Zărneşti	Spirit antreprenorial şi diversitate lingvistică – punte în viitor
16.	Şcoala Gimnazială Ghimbav	Environment and Sustainability - Understand, Care, Act!
17.	Şcoala Gimnazială Nr. 2 „Diaconu Coresi” Braşov	I HAVE THE POWER
18.	Casa Corpului Didactic Braşov	Diversificăm şi inovăm prin modele europene!
19.	Şcoala Gimnazială "Apaczai Csere Janos" Apaţa	Deschidem şcoala pentru Europa
20.	Şcoala Gimnazială Târlungeni	Noi competenţe şi abilităţi pentru programe Şcoală după Şcoală eficiente
21.	Şcoala Gimnazială Crizbav	Acces spre sucCES
22.	Colegiul Naţional "Aprily Lajos" Braşov	Şansă pentru toţi
23.	Şcoala Gimnazială Cristian	Profesori întotdeauna pregătiţi pentru noile generaţii
24.	Şcoala Gimnazială Vulcan	Stay in School!
25.	Colegiul Tehnic Energetic „Remus Răduleş” Braşov	E + = + SANSA pentru o carieră de succes
26.	Colegiul Tehnic Energetic „Remus Răduleş” Braşov	E + = DRUMUL CTERR SPRE VIITOR
27.	Colegiul pentru Agricultura si Industrie Alimentara "Tara Barsei"Prejmer	Învăţare prin Practică
28.	Colegiul Tehnic 'Mircea	Quality training for a better future

	Cristea' Braşov	
29.	Colegiul Tehnic 'Transilvania' Braşov	Mobilitatea Europeană, o şansă pentru noi performanțe
30.	Scoala Gimnazială Nr. 11 "Șt. O. Iosif" Braşov	3, 2, 1... ACTION!
31.	Scoala Gimnazială Nr. 11 "Șt. O. Iosif" Braşov	Europe Plays Music
32.	Scoala Gimnazială Nr. 11 "Șt. O. Iosif" Braşov	Tradigames Around Europe
33.	Colegiul Național de Informatică "Grigore Moisil" Braşov	Drop out coaching at school
34.	CJRAE Braşov	RESILIENCE

-

### *An școlar 2019 – 2020*

Nr. crt	Nume instituție	Titlul proiectului
1.	Școala Gimnazială Nr. 9 „Nicolae Orghidan” Braşov	"MY ROOTS BECOME OUR WINGS" - TRAVEL AGENCY
2.	Scoala Gimnazială Nr. 11 "Șt. O. Iosif" Braşov	WATER FOR LIFE
3.	Școala Gimnazială Vama Buzăului	Heritages en dialogue
4.	Liceul "Andrei Mureșanu" Braşov	Let's pull down all barriers!
5.	Liceul Teoretic „Johannes Honterus” Braşov	"The Role of Education in Protecting Children and Women in Conflict"
6.	Liceul Teoretic „Johannes Honterus” Braşov	InWASTEgation
7.	Liceul Teoretic „Mitropolit Ioan Mețianu” Zărnești	Einheit in Verschiedenheit--Europas Jugend (ver)einigt sich durch sprachliche Vielfalt, Identität und Kulturerbe
8.	Școala Gimnazială Ghimbav	Environment and Sustainability - Understand, Care, Act!
9.	Școala Gimnazială Nr. 2 „Diaconu Coresi” Braşov	I HAVE THE POWER

10.	Școala Gimnazială "Peter Thal" Râșnov	Fit für Europa: Förderung des Engagements von Schüler*innen in ökologischen und sozialen BNE - Schulprojekten durch Partizipation
11.	Liceul Teoretic „Johannes Honterus” Brașov	Willkommen in Europa - Unser europäisches Mehrgenerationenhaus
12.	Liceul Teoretic „Johannes Honterus” Brașov	Poznaj, zrozum i docenć
13.	Scoala Gimnazială Nr. 9 "Nicolae Orghidan" Brașov	"The Little Prince's Journey through Europe" - A theatrical guide for Primary Education
14.	Colegiul de Științe "Grigore Antipa" Brașov	Maths is around us
15.	Școala Gimnazială Nr. 5 Brașov	Performing Arts for Leader Students
16.	Școala Gimnazială Nr. 2 „Diaconu Coresi” Brașov	Ways to a healthier and greener Europe
17.	Colegiul Național "Aprily Lajos" Brașov	Mesterségem címere
18.	Colegiul Național Economic "Andrei Bârseanu" Brașov	Talking about us and our European Communities by talking about our life landscapes
19.	Școala Gimnazială Cristian	Transferring Our Cultural Heritage To The Next Generations By Peer Learning
20.	Școala Gimnazială Nr. 15 Brașov	MUTLU NESİLLER İÇİN YAŞANABİLİR DÜNYA
21.	Școala Gimnazială Nr. 4 "Frații Popeea" Brașov	SANAT TERAPİSİ İLE ÖZEL GEREKSİNİMLİ ÖĞRENCİLER GÜLÜMSÜYOR
22.	Colegiul Tehnic Energetic "Remus Răduleț" Brașov	Exchange of Good Practices on Talent Management in VET
23.	Casa Corpului Didactic Brașov	Noi competențe pentru noi provocări
24.	Școala Gimnazială Sânpetru	Școala mea – casa mea
25.	Școala Gimnazială Hălchiu	Fii cool! Hai la școală
26.	Școala Gimnazială	Dezvoltăm școala explorând educația din Europa

	Măieruș	
27.	Școala Gimnazială Nr. 4 "Frații Popea" Brașov	Competente pentru incluziune si internationalizare
28.	Școala Gimnazială Nr. 19 Brașov	Optimizarea procesului educativ prin mijloace moderne specifice sec. XXI
29.	Școala Gimnazială Nr. 9 "Nicolae Orghidan" Brașov	Children's Voice for a New Human Space
30.	Inspectoratul Școlar Județean Brașov	Let's Talk about Syria
31.	Colegiul Tehnic Energetic "Remus Răduleț" Brașov	Noi competențe pentru elevii si profesorii CTERR prin Erasmus +
32.	Casa Corpului Didactic Brașov	Diversificăm și inovăm prin modele europene!
33.	Școala Gimnazială "Apaczai Csere Janos" Apața	Deschidem școala pentru Europa
34.	Școala Gimnazială Târlungeni	Noi competențe și abilități pentru programe Școală după Școală eficiente
35.	Școala Gimnazială Crizbav	Acces spre sucCES
36.	Colegiul Național "Aprily Lajos" Brașov	Șansă pentru toți
37.	Școala Gimnazială Cristian	Profesori întotdeauna pregătiți pentru noile generații
38.	Școala Gimnazială Vulcan	Stay in School!
39.	Colegiul Tehnic Energetic „Remus Răduleț” Brașov	E + = + SANSA pentru o carieră de succes